

Министерство здравоохранения Российской Федерации  
Государственное бюджетное образовательное учреждение  
высшего профессионального образования  
«МОСКОВСКИЙ ГОСУДАРСТВЕННЫЙ МЕДИКО-СТОМАТОЛОГИЧЕСКИЙ  
УНИВЕРСИТЕТ ИМЕНИ А.И. ЕВДОКИМОВА»  
ГБОУ ВПО МГМСУ им. А.И. Евдокимова Минздрава России

ПРИНЯТО

Ученым Советом ГБОУ ВПО  
МГМСУ им. А.И. Евдокимова  
Минздрава России

«28» августа 2015 г.

Протокол № 1

УТВЕРЖДАЮ

Ректор ГБОУ ВПО МГМСУ  
им. А.И. Евдокимова Минздрава  
России



/О.О. Янушевич/

«28» августа 2015 г.

ОБРАЗОВАТЕЛЬНАЯ ПРОГРАММА ВЫСШЕГО ОБРАЗОВАНИЯ  
(УРОВЕНЬ ПОДГОТОВКИ КАДРОВ ВЫСШЕЙ КВАЛИФИКАЦИИ)

ПРОГРАММА ОРДИНАТУРЫ

Ординатуры/Аспирантуры

31.08.70 ЭНДОСКОПИЯ

Код и наименование специальности/направления подготовки




Врач - эндоскопист

Квалификация (степень) выпускника

**РАЗРАБОТЧИКИ ООП**

<i>ФИО</i>	<i>Должность, степень</i>
Емельянов С.И.	Заведующий кафедрой эндоскопической хирургии ФДПО, д.м.н., профессор, заслуженный врач РФ, Президент Российского общества эндоскопических хирургов
Богданов Д.Ю.	Заведующий учебной частью кафедры эндоскопической хирургии ФДПО, д.м.н., профессор

**СОГЛАСОВАНО**

<i>Должность</i>	<i>Подпись</i>	<i>Расшифровка подписи</i>
Начальник учебного управления профессионального образования		Н.В. Ярыгин
Председатель Центрального методического совета МГМСУ им. А.И. Евдокимова		З.В. Луцевич
Начальник отдела интернатуры и ординатуры		О.А. Малеванчук



## **1. Общие положения**

### **1.1. Введение**

Образовательная программа высшего образования - уровень подготовки кадров высшей квалификации – программа ординатуры по специальности 31.08.70 Эндоскопия, реализуемая в ГБОУ ВПО МГМСУ им. А.И. Евдокимова Минздрава России, разработана вузом на основании федерального государственного образовательного стандарта высшего образования (далее ФГОС ВО) по специальности 31.08.70 Эндоскопия (уровень подготовки кадров высшей квалификации) и представляет собой комплект документов, разработанных и утвержденных университетом в установленном порядке локальными актами с учетом требований законодательства и работодателей. Программа ординатуры специальности 31.08.70 Эндоскопия формирует компетенции выпускника в соответствии требованиям ФГОС ВО, обязательных при реализации образовательных программ высшего образования - программ подготовки кадров высшей квалификации в ординатуре и обеспечивающих решение профессиональных задач.

### **1.2. Нормативные документы, являющиеся основой для программы**

Федеральный закон от 29.12.2012 г. № 273-ФЗ «Об образовании в Российской Федерации» (в ред. Федеральных законов от 07.05.2013 N 99-ФЗ, от 07.06.2013 N 120-ФЗ, от 02.07.2013 N 170-ФЗ, от 23.07.2013 N 203-ФЗ, от 25.11.2013 N 317-ФЗ, от 03.02.2014 N 11-ФЗ, от 03.02.2014 N 15-ФЗ, от 05.05.2014 N 84-ФЗ, от 27.05.2014 N 135-ФЗ, от 04.06.2014 N 148-ФЗ, от 28.06.2014 N 182-ФЗ, от 21.07.2014 N 216-ФЗ, от 21.07.2014 N 256-ФЗ, от 21.07.2014 N 262-ФЗ, от 31.12.2014 N 489-ФЗ, от 31.12.2014 N 500-ФЗ)

Федеральный закон от 21.11.2011 г. № 323-ФЗ «Об основах охраны граждан в Российской Федерации» (в ред. Федеральных законов от 21.11.2011 N 323-ФЗ, от 25.06.2012 N 89-ФЗ, от 25.06.2012 N 93-ФЗ, от 02.07.2013 N 167-ФЗ, от 02.07.2013 N 185-ФЗ, от 23.07.2013 N 205-ФЗ, от 27.09.2013 N 253-ФЗ, от 25.11.2013 N 317-ФЗ, от 28.12.2013 N 386-ФЗ, от 21.07.2014 N 205-ФЗ, от 21.07.2014 N 243-ФЗ, от 21.07.2014 N 246-ФЗ, от 21.07.2014 N 256-ФЗ, от 22.10.2014 N 314-ФЗ, от 01.12.2014 N 418-ФЗ, от 31.12.2014 N 532-ФЗ);

Приказ Министерства здравоохранения Российской Федерации от 22 августа № 585н « Об утверждении порядка участия обучающихся по основным профессиональным образовательным программам и дополнительным профессиональным программам оказания медицинской помощи гражданам и в фармацевтической деятельности»;

Приказ Министерства здравоохранения Российской Федерации от 29.11.2012 N 982н (ред. от 23.10.2014) "Об утверждении условий и порядка выдачи сертификата специалиста медицинским и фармацевтическим работникам, формы и технических требований сертификата специалиста»;

Приказ Минздрава России от 06.09.2013 N 634н (ред. от 23.10.2014) "Об утверждении образца диплома об окончании ординатуры, описания диплома об окончании ординатуры, порядка заполнения, учета и выдачи указанного диплома и его дубликатов»;

Приказ Министерства образования и науки Российской Федерации от 09.01.2014 N 2 "Об утверждении Порядка применения организациями, осуществляющими образовательную деятельность, электронного обучения, дистанционных образовательных технологий при реализации образовательных программ»;

Приказ Минтруда России от 08.09.2015 N 608н "Об утверждении профессионального стандарта "Педагог профессионального обучения, профессионального образования и дополнительного профессионального образования»;

Приказ Минздрава России от 10.09.2013 N 637н "Об утверждении Порядка допуска к педагогической деятельности по образовательным программам высшего медицинского образования или высшего фармацевтического образования либо среднего медицинского образования или среднего фармацевтического образования, а также дополнительным профессиональным программам для лиц, имеющих высшее образование либо среднее профессиональное образование»;

Приказ Минздравсоцразвития России от 23.07.2010 № 541н «Об утверждении единого квалификационного справочника должностей руководителей, специалистов и служащих, раздел «Квалификационные характеристики должностей работников в сфере здравоохранения»;

Приказ Министерства здравоохранения и социального развития РФ от 23.04.2009 № 210н «Об номенклатуре специальностей специалистов с высшим и послевузовским медицинским образованием в сфере здравоохранения Российской Федерации»;



Приказ Минздравсоцразвития России от 07.06.2009 № 415-н «Об утверждении Квалификационных требований к специалистам с высшим и послевузовским медицинским и фармацевтическим образованием в сфере здравоохранения»;

Приказ Министерства образования и науки Российской Федерации от 10 января 2014 г. №4 «Об установлении соответствия специальностей высшего образования - подготовки кадров высшей квалификации по программам ординатуры и программам ассистентуры-стажировки, перечень которых утвержден приказом Министерства образования и науки Российской Федерации от 12 сентября 2013 г. №1061, специальностям специалистов с высшим и послевузовским медицинским и фармацевтическим образованием в сфере здравоохранения российской федерации, указанным в номенклатуре, утвержденной приказом Министерства здраво охранения и социального развития Российской Федерации от 23 апреля 2009 г. №210н, направлениям подготовки (специальностям) послевузовского профессионального образования для обучающихся в форме ассистентуры-стажировки, перечень которых утвержден приказом Министерства образования и науки Российской Федерации от 22 февраля 2012 г. №127»;

Приказ Министерства образования и науки Российской Федерации от 19 ноября 2013 г. № 1258 «Об утверждении порядка организации и осуществления образовательной деятельности по образовательным программам высшего образования - программам ординатуры»;

Приказ Министерства здравоохранения Российской Федерации от 3 сентября 2013 г. № 620н «Об утверждении порядка организации и проведения практической подготовки обучающихся по профессиональным образовательным программам медицинского образования, фармацевтического образования»;

Приказ Министерства образования и науки Российской Федерации от 26 августа 2014 г. №1113 «Об утверждении федерального государственного образовательного стандарта высшего образования по специальности 31.08.70 Эндоскопия»;

Уставом государственного бюджетного образовательного учреждения высшего профессионального образования «Московский государственный медико-стоматологический университет имени А.И.Евдокимова» Министерства здравоохранения и социального развития Российской Федерации, утвержденным приказом Минздравсоцразвития России 14 июня 2011 года № 525; и иными локальными актами университета, нормативными правовыми актами, регулирующими сферу образования в Российской Федерации.

### **1.3. Общая характеристика программы ординатура**

Обучение по программе ординатуры в МГМСУ им. А.И. Евдокимова осуществляется в очной форме обучения.

Объем программы ординатуры составляет 120 зачетных единиц (далее - з.е.), вне зависимости от применяемых образовательных технологий.

Срок получения образования по программе ординатуры:

в очной форме, включая каникулы, предоставляемые после прохождения государственной итоговой аттестации, вне зависимости от применяемых образовательных технологий, составляет 2 года. Объем программы ординатуры в очной форме обучения, реализуемый за один учебный год, составляет 60 з.е.;

Образовательная деятельность по программе ординатуры осуществляется на русском языке.

### **1.4. Характеристика профессиональной деятельности выпускников, освоивших программу обучения**

Область профессиональной деятельности выпускников, освоивших программу ординатуры, включает охрану здоровья граждан путем обеспечения оказания высококвалифицированной медицинской помощи в соответствии с установленными требованиями и стандартами в сфере здравоохранения.

Объектами профессиональной деятельности выпускников, освоивших программу ординатуры, являются:

физические лица (пациенты) в возрасте от 0 до 15 лет, от 15 до 18 лет (далее - подростки) и в возрасте старше 18 лет (далее - взрослые);

население;

совокупность средств и технологий, направленных на создание условий для охраны здоровья граждан.

Виды профессиональной деятельности, к которым готовятся выпускники, освоившие программу ординатуры:

профилактическая;



диагностическая;  
 лечебная;  
 реабилитационная;  
 психолого-педагогическая;  
 организационно-управленческая.

Программа ординатуры включает в себя все виды профессиональной деятельности, к которым готовится ординатор.

Выпускник, освоивший программу ординатуры, готов решать следующие профессиональные задачи:

профилактическая деятельность:

предупреждение возникновения заболеваний среди населения путем проведения профилактических и противоэпидемических мероприятий;

проведение профилактических медицинских осмотров, диспансеризации, диспансерного наблюдения;

проведение сбора и медико-статистического анализа информации о показателях здоровья населения различных возрастно-половых групп, характеризующих состояние их здоровья;

диагностическая деятельность:

диагностика заболеваний и патологических состояний пациентов на основе владения пропедевтическими, лабораторными, инструментальными и иными методами исследования;

диагностика неотложных состояний;

диагностика беременности;

проведение медицинской экспертизы;

лечебная деятельность:

оказание специализированной медицинской помощи;

участие в оказании скорой медицинской помощи при состояниях, требующих срочного медицинского вмешательства;

оказание медицинской помощи при чрезвычайных ситуациях, в том числе участие в медицинской эвакуации;

реабилитационная деятельность:

проведение медицинской реабилитации и санаторно-курортного лечения;

психолого-педагогическая деятельность:

формирование у населения, пациентов и членов их семей мотивации, направленной на сохранение и укрепление своего здоровья и здоровья окружающих;

организационно-управленческая деятельность:

применение основных принципов организации оказания медицинской помощи в медицинских организациях и их структурных подразделениях;

организация и управление деятельностью медицинских организаций и их структурных подразделений;

организация проведения медицинской экспертизы;

организация оценки качества оказания медицинской помощи пациентам;

ведение учетно-отчетной документации в медицинской организации и ее структурных подразделениях;

создание в медицинских организациях и их структурных подразделениях благоприятных условий для пребывания пациентов и трудовой деятельности медицинского персонала с учетом требований техники безопасности и охраны труда;

соблюдение основных требований информационной безопасности.

## 2. Планируемые результаты освоения программы

### 2.1. Компетенции, установленные ФГОС ВО

№	Код	Содержание компетенции
1.	УК-1	готовностью к абстрактному мышлению, анализу, синтезу
2.	УК-2	готовностью к управлению коллективом, толерантно воспринимать социальные, этнические, конфессиональные и культурные различия
3.	УК-3	готовностью к участию в педагогической деятельности по программам среднего и высшего медицинского образования или среднего и высшего фармацевтического образования, а также по дополнительным профессиональным программам для лиц, имеющих среднее профессиональное или высшее образование, в порядке, установленном федеральным органом исполнительной власти, осуществляющим



№	Код	Содержание компетенции
		функции по выработке государственной политики и нормативно-правовому регулированию в сфере здравоохранения
4.	ПК-1	готовность к осуществлению комплекса мероприятий, направленных на сохранение и укрепление здоровья и включающих в себя формирование здорового образа жизни, предупреждение возникновения и (или) распространения заболеваний, их раннюю диагностику, выявление причин и условий их возникновения и развития, а также направленных на устранение вредного влияния на здоровье человека факторов среды его обитания
5.	ПК-2	готовность к проведению профилактических медицинских осмотров, диспансеризации и осуществлению диспансерного наблюдения за здоровыми и хроническими больными
6.	ПК-3	готовность к проведению противозидемических мероприятий, организации защиты населения в очагах особо опасных инфекций, при ухудшении радиационной обстановки, стихийных бедствиях и иных чрезвычайных ситуациях
7.	ПК-4	готовность к применению социально-гигиенических методик сбора и медико-статистического анализа информации о показателях здоровья взрослых и подростков
8.	ПК-5	готовность к определению у пациентов патологических состояний, симптомов, синдромов заболеваний, нозологических форм в соответствии с Международной статистической классификацией болезней и проблем, связанных со здоровьем
9.	ПК-6	готовность к применению эндоскопических методов диагностики и лечения
10.	ПК-7	готовность к оказанию медицинской помощи при чрезвычайных ситуациях, в том числе участию в медицинской эвакуации
11.	ПК-8	готовность к применению природных лечебных факторов, лекарственной, немедикаментозной терапии и других методов у пациентов, нуждающихся в медицинской реабилитации и санаторно-курортном лечении
12.	ПК-9	готовность к формированию у населения, пациентов и членов их семей мотивации, направленной на сохранение и укрепление своего здоровья и здоровья окружающих
13.	ПК-10	готовность к применению основных принципов организации и управления в сфере охраны здоровья граждан, в медицинских организациях и их структурных подразделениях
14.	ПК-11	готовность к участию в оценке качества оказания медицинской помощи с использованием основных медико-статистических показателей
15.	ПК-12	готовность к организации медицинской помощи при чрезвычайных ситуациях, в том числе медицинской эвакуации

## 2.2. Уровень формирования компетенции в соответствии с рабочими программами дисциплин

Приложение 1

## 3. Документы, регламентирующие содержание и организацию образовательного процесса при реализации программы

### 3.1. Требования к структуре программы

Структура программы ординатуры включает обязательную часть (базовую) и часть, формируемую участниками образовательных отношений (вариативную).

Программа ординатуры состоит из следующих блоков:

Блок 1 "Дисциплины (модули)", который включает дисциплины (модули), относящиеся к базовой части программы, и дисциплины (модули), относящиеся к ее вариативной части.

Блок 2 "Практики", относящийся как к базовой части программы, так и к ее вариативной части.

Блок 3 "Государственная итоговая аттестация", который в полном объеме относится к базовой части программы и завершается присвоением квалификации "Врач эндоскопист".

Структура программы ординатуры		Объем программы ординатуры в з.е.
Блок 1	Дисциплины (модули)	45



Структура программы ординатуры		Объем программы ординатуры в з.е.
	Базовая часть	39
	Вариативная часть	6
Блок 2	Практики	72
	Базовая часть	66
	Вариативная часть	6
Блок 3	Государственная итоговая аттестация	3
	Базовая часть	3
Объем программы ординатуры		120

### 3.2. Учебный план

Приложение 1

### 3.3. Календарный учебный график

Приложение 1

### 3.4. Рабочие программы дисциплин (модулей) (Аннотации)

Приложение 2

### 3.5. Программы практики

Приложение 3

## 4. Условия реализации программы

### 4.1. Кадровое обеспечение

Доля штатных научно-педагогических работников (в приведенных к целочисленным значениям ставок) составляет более 70 процентов от общего количества научно-педагогических работников организации.

Реализация программы ординатуры обеспечивается руководящими и научно-педагогическими работниками организации, а также лицами, привлекаемыми к реализации программы ординатуры на условиях гражданско-правового договора.

Доля научно-педагогических работников (в приведенных к целочисленным значениям ставок), имеющих образование, соответствующее профилю преподаваемой дисциплины (модуля), в общем числе научно-педагогических работников, реализующих программу ординатуры, составляет более 70 процентов.

Доля научно-педагогических работников (в приведенных к целочисленным значениям ставок), имеющих ученую степень (в том числе ученую степень, присвоенную за рубежом и признаваемую в Российской Федерации) и (или) ученое звание (в том числе ученое звание, полученное за рубежом и признаваемое в Российской Федерации), в общем числе научно-педагогических работников, реализующих программу ординатуры, более 65 процентов.

Доля работников (в приведенных к целочисленным значениям ставок) из числа руководителей и работников организаций, деятельность которых связана с направленностью (спецификой) реализуемой программы ординатуры (имеющих стаж работы в данной профессиональной области не менее 3 лет), в общем числе работников, реализующих программу ординатуры, более 10 процентов.

### 4.2. Информационно-библиотечное и методическое обеспечение

Каждый обучающийся в течение всего периода обучения обеспечен индивидуальным неограниченным доступом к одной или нескольким электронно-библиотечным системам (электронным библиотекам) и к электронной информационно-образовательной среде организации. Электронно-библиотечная система (электронная библиотека) и электронная информационно-образовательная среда обеспечивают возможность доступа обучающегося из любой точки, в которой имеется доступ к информационно-телекоммуникационной сети "Интернет" (далее - сеть "Интернет"), как на территории университета, так и вне его.



Электронная информационно-образовательная среда организации обеспечивает:

1. доступ к учебным планам, рабочим программам дисциплин (модулей), практик, к изданиям электронных библиотечных систем и электронным образовательным ресурсам, указанным в рабочих программах;
2. фиксацию хода образовательного процесса, результатов промежуточной аттестации и результатов освоения основной образовательной программы;
3. проведение всех видов занятий, процедур оценки результатов обучения, реализация которых предусмотрена с применением электронного обучения, дистанционных образовательных технологий;
4. формирование электронного портфолио обучающегося, в том числе сохранение работ обучающегося, рецензий и оценок на эти работы со стороны любых участников образовательного процесса;
5. взаимодействие между участниками образовательного процесса, в том числе синхронное и (или) асинхронное взаимодействие посредством сети "Интернет".

Функционирование электронной информационно-образовательной среды обеспечивается соответствующими средствами информационно-коммуникационных технологий и квалификацией работников, ее использующих и поддерживающих. Функционирование электронной информационно-образовательной среды соответствует законодательству Российской Федерации.

#### Перечень рекомендуемой литературы

№ п/п	Наименование согласно библиографическим требованиям	Количество экземпляров в библиотеке
1.	Крылов В.В. Эндоскопическая хирургия геморрагического инсульта: монография /В.В. Крылов, В.Г. Дашьян, И.М. Годков. - М.: Бином, 2014. - 95 с.: цв.ил.	4
2.	Эндоскопический атлас: учебное пособие для послевузовского профессионального образования врачей /В.А. Романов. - М.: Миклош, 2007. - 207 с.: цв.ил.	2
3.	Эндоскопическая хирургическая анатомия. Топография для лапароскопии, гастроскопии и колоноскопии: с прил. на компакт-диске /А. Кишняк, Ф. А. Грандерат, У. Древис. - М.: Медицинская литература, 2014. - 93 с. : цв.ил.	1
4.	Кулаков В.И. Эндоскопия в гинекологии: руководство для врачей /В.И. Кулаков, Л.В. Адамян. - М.: Медицина, 2000. - 382 с.: цв.ил.	1
5.	Проблемы эндохирургии желчнокаменной болезни: монография /С.Л. Лобанов, Ю.С. Ханина. - Чита : Поиск, 2010. - 191 с. : ил.	1
6.	Хирургические болезни: учебник / под ред. М. И. Кузина. - 4-е изд., перераб. и доп. - М.: ГЭОТАР-Медиа, 2014. - 991 с.: ил.	501
7.	Хирургические болезни : учебник для стомат. фак-ов мед. вузов / под ред. М. Д. Дибирова. - М.: СИМК, 2014. - 215 с.: ил.	1001
8.	Хирургические болезни: учебник /под ред. М.И. Кузина. – 4-е изд., перераб. и доп. – М.: ГЭОТАР-Медиа, 2015. – 992 с.: ил.	5
9.	Базовые хирургические навыки / под ред. И. И. Кагана. – М. : ГЭОТАР-Медиа, 2015. – 220 с. : ил.	1
10.	Хирургия расслоения аорты В типа /Ю.В. Белов, Р.Н. Комаров, Н. Ю. Стогний. - М.: МИА, 2014. - 90 с. : цв.ил.	2
11.	Хирургия геморрагического инсульта: монография / В.Г. Крылов [и др.]. - М.: Медицина, 2012. - 334 с.: ил.	2
12.	Акушерство: учебник /Э.К. Айламазян и др. – 9-е изд., перераб.и доп.- М.: ГЭОТАР – Медиа, 2015.- 704 с.: ил.	10
13.	Акушерство: национальное руководство: краткое издание /под ред. Э.К. Айламазяна [и др.]. - М.: ГЭОТАР-Медиа, 2015. - 606 с.	8
14.	Пренатальная диагностика: учебно-методическое пособие для врачей /И.Б. Манухин [и др.]. - М.: МГМСУ, 2011. - 102 с.: ил.	6
15.	Методы обследования беременных и рожениц: учебное пособие /И.Б. Манухин [и др.]. - М.: МГМСУ, 2011. - 98 с.: ил.	6
16.	Акушерские кровотечения: учебно – методическое пособие /А.М. Торчинов и др.- М.: МГМСУ, 2014.- 18 с.	90
17.	Манухин И.Б. Качество жизни и климактерий: руководство /И.Б. Манухин, В.Г. Тактаров, С.В. Шмелёва. – 2-е изд., перераб.и доп. – М.: Литтерра, 2015. – 320 с.	10



18.	Микробиота влагалища. Диагностика, влияние на здоровье женщины и коррекция нарушений: учебное пособие для врачей /сост. И.Б. Манухин, С.В. Фириченко, С.О. Смирнова, А.Н. Оборотистова, Ю.Д. Вученович. – М., 2015. – 103 с.	20
19.	Тихомиров А.Л., Манухина Е.И., Вученович Ю.Д. и др. Миома матки. Дифференцированный лечебный подход: учебное пособие. – М.: МГМСУ. – М.: ООО «Фармарихтер», 2015. – 84 с.	20
20.	Манухин И.Б., Крапошина Т.П., Манухина Е.И. Доброкачественные заболевания и предрак вульвы: методическое пособие / Манухин И.Б., Крапошина Т.П., Манухина Е.И.. – М.: МГМСУ, 2015. – 101 с.	20
21.	Манухин И.Б., Крапошина Т.П., Манухина Е.И. и др. Эндометриоз: классификация, диагностика, клиника, лечение: методическое пособие / Манухин И.Б., Крапошина Т.П., Манухина Е.И. и др. – М.: МГМСУ, 2015. – 102 с.	20
22.	Гинекология: учебник / под ред.: Г. М. Савельевой, В. Г. Бреусенко. - 4-е изд., перераб. и доп. - М. : ГЭОТАР-Медиа, 2014. - 431 с. : цв.ил.	100
23.	Гинекология: национальное руководство: краткое издание /под ред.: Г.М. Савельевой, Г.Т. Сухих, И.Б. Манухина. - М.: ГЭОТАР-Медиа, 2013. - 690 с.: ил	8
24.	Гинекология: учебник /под ред.: Г.М. Савельевой, В.Г. Бреусенко. - 4-е изд., перераб. и доп. - М.: ГЭОТАР-Медиа, 2011. - 431 с.: ил.	2
25.	Менструальная функция: учебно – методическое пособие /А.М. Торчинов и др.- М.: МГМСУ, 2014.- 34 с.	90
26.	Гинекология: учебник /под ред.: В.Е. Радзинского, А.М. Фукса. - М.: ГЭОТАР-Медиа, 2014. - 998 с.: цв.ил.	2
27.	Манухин И.Б. Урогенитальные расстройства у женщин постменопаузального возраста (Патогенез, клиника, диагностика, лечение): учебно-методическое пособие / И. Б. Манухин, С. В. Шмелева, М. А. Геворкян. - М.: МГМСУ, 2010. - 89 с.	2
28.	Лучевая диагностика и терапия заболеваний головы и шеи : национальное руководство / под ред. Т. Н. Трофимовой. - М. : ГЭОТАР-Медиа, 2013. - 888 с. : ил.	5
29.	Лучевая диагностика органов грудной клетки : национальное руководство / под ред.: В. Н. Трояна, А. И. Шехтера. - М. : ГЭОТАР-Медиа, 2014. - 581 с. : ил.	5
30.	Лучевая диагностика в стоматологии /Т.Н. Трофимова, И.А. Гарапач, Н. С. Бельчикова. - М.: МИА, 2010. - 187 с.	3
31.	Лучевая диагностика. Голова и шея: руководство /У. Меддер [и др.]. - М. : МЕДпресс-информ, 2010. - 303 с.: ил.	2
32.	Лучевая диагностика и терапия : учебник / С. К. Терновой, В. Е. Сеницын. - М. : ГЭОТАР-Медиа, 2010. - 300 с.: ил.	2
33.	Спиральная и многослойная компьютерная томография: учебное пособие: в 2 т. /под ред.: А.В. Зубарева, Ш. Шотемора. - 3-е изд. - М. : МЕДпресс-информ Т. 1. - 2011. - 413 с. : цв.ил.	1
34.	Спиральная и многослойная компьютерная томография: учебное пособие: в 2 т. /под ред.: А.В. Зубарева, Ш.Ш. Шотемора. - 3-е изд. - М.: МЕДпресс-информ Т. 2. - 2011. - 710 с.: цв.ил.	1
35.	Норма при КТ- и МРТ-исследованиях /под ред.: Г.Е. Труфанова, Н.В. Марченко. - 2-е изд. - М.: МЕДпресс-информ, 2013. - 255 с. : ил.	1
36.	Забрюшинное пространство: компьютерно-томографическая и макромикроскопическая анатомия: монография /И.И. Каган, С.Н. Лященко. - Оренбург: ОГАУ, 2012. - 181 с.: цв.ил.	1
37.	Полипроекционная КТ-анатомия: практическое руководство /Н.А. Глаголев. - М.: Медика, 2012. - 375 с.: ил.	1
38.	Патология при КТ и МРТ /под ред. Э. Д. Акчуриной. - М.: МЕДпресс-информ, 2013. - 450 с.: ил.	1
39.	Компьютерная томография головы и позвоночника /под ред. Ш.Ш. Шотемора. - М.: МЕДпресс-информ, 2011. - 575 с. : ил.	1
40.	Лучевая терапия рака предстательной железы: руководство для врачей /Г.Г. Матякин [и др.]; под ред. А.Ф. Цыба. - М.: МК, 2010. - 95 с.: ил.	1
41.	Рентгенографические укладки: карманный справочник /Р. Садерленд, К. Томсон. - М.: Практическая медицина, 2011. - 152 с.: ил.	1
42.	Руководство по интраоперационной микрофокусной радиовизиографии / А. Ю. Васильев [и др.]. - М.: ГЭОТАР-Медиа, 2011. - 76 с.: цв.ил.	2
43.	Основы клинической радиобиологии: учебник /под ред.: Е.Б. Бурлаковой, Е.В.	1



	Кижаяева. - М.: Бином, 2013.	
44.		
45.	Правоведение. Медицинское право: учебник /под ред. Ю.Д. Сергеева. – М.: ООО «Издательство «Медицинское информационное агентство», 2014. – 552 с.	20
46.	Общественное здоровье и здравоохранение: национальное руководство /под ред.: В.И. Стародубова, О.П. Щепина. - М.: ГЭОТАР-Медиа, 2014. - 619 с.	5
47.	Лисицын Ю.П. Общественное здоровье и здравоохранение: учебник /Ю.П. Лисицын, Г. Э. Улумбекова. - 3-е изд., перераб. и доп. - М. : ГЭОТАР-Медиа, 2013. - 542 с.	35
48.	Кочубей А. В. Состояние здоровья населения и методы его изучения: Учебно-методическое пособие /А.В. Кочубей, М.В. Наваркин, И.О. Кочеткова. - М.: МГМСУ, 2011. – 76 с.: ил.	4
49.	Основы управления медицинской организацией: методическое пособие /В. Г. Бутова [и др.]. - М.: МГМСУ, 2011. - 190 с.	3
50.	Левчук И. П. Медицина катастроф. Курс лекций: учебное пособие /И.П. Левчук, Н.В. Третьяков. - М.: ГЭОТАР-Медиа, 2015. - 238 с.	504
51.	Медицина катастроф: учебное пособие /И.В. Рогозина. - М.: ГЭОТАР-Медиа, 2014. - 144 с.: цв.ил.	2
52.	Медицина катастроф. Избранные лекции /под ред. Б.В. Бобия, Л.А. Аполлоновой. - М.: ГЭОТАР – Медиа, 2013. – 432 с.	2
53.	Лукацкий М. А. Педагогическая наука: история и современность: учебное пособие /М.А. Лукацкий. - М.: ГЭОТАР-Медиа, 2012. - 446 с.	21
54.	Нравственно-просветительские аспекты деятельности врача-педагога: учебное пособие /Н.В. Кудрявая [и др.]. - М.: МГМСУ, 2015. - 383 с.	90
55.	Патологическая анатомия: национальное руководство с прил. на компакт-диске /под ред.: М.А. Пальцева, Л.В. Кактурского, О.В. Зайратьянца. - М.: ГЭОТАР-Медиа, 2014. - 1259 с.: цв.ил.	3
56.	Патологическая анатомия. Руководство к практическим занятиям: учебное пособие /под ред.: О.В. Зайратьянца, Л.Б. Тарасовой. - 2-е изд., испр. и доп. - М.: ГЭОТАР-Медиа, 2015. - 694 с.: цв.ил.	104
57.	Патологическая анатомия: национальное руководство /под ред.: М.А. Пальцева, Л.В. Кактурского, О.В. Зайратьянца. - М.: ГЭОТАР-Медиа, 2013. - 1259 с.: цв.ил.	1
58.	Патологическая анатомия: национальное руководство /под ред.: М.А. Пальцева, Л.В. Кактурского, О.В. Зайратьянца. - М.: ГЭОТАР-Медиа, 2011. - 1259 с.: цв.ил.	2
59.	Травматология: национальное руководство /под ред.: Г.П. Котельникова, С.П. Миронова. - 2-е изд., перераб. и доп. - М.: ГЭОТАР-Медиа, 2011. - 1100 с.: ил.	4
60.	Ортопедия: национальное руководство /под ред.: С.П. Миронова, Г.П. Котельникова. - 2-е изд., перераб. и доп. - М.: ГЭОТАР-Медиа, 2013. - 943 с.: ил.	4
61.	Эндоскопический атлас: учебное пособие для послевузовского профессионального образования врачей /В.А. Романов. - М.: Миклош, 2007. - 207 с.: цв.ил.	2
62.	Травматология: национальное руководство /под ред.: Г.П. Котельникова, С.П. Миронова. - 2-е изд., перераб. и доп. - М.: ГЭОТАР-Медиа, 2011. - 1100 с.: ил.	4
63.	Ортопедия: национальное руководство /под ред.: С.П. Миронова, Г.П. Котельникова. - 2-е изд., перераб. и доп. - М.: ГЭОТАР-Медиа, 2013. - 943 с.: ил.	4
64.	Реабилитация в травматологии и ортопедии: руководство /В.А. Епифанов, А.В. Епифанов. - 2-е изд., перераб. и доп. - М.: ГЭОТАР-Медиа, 2015. - 404 с.: ил.	1
65.	Травма позвоночника и спинного мозга /В.В. Крылов, А.А. Гринь. - М.: Принт-Студио, 2014. - 420 с.: цв.ил.	3
66.	Декомпрессивная трепанация черепа при тяжелой черепно-мозговой травме /В.В. Крылов, А.Э. Тальпов, Ю.В. Пурас. - М.: [б. и.], 2014. - 270 с.: цв.ил.	3
67.	Черепно-мозговая травма. Диагностика и лечение: руководство /Л.Б. Лихтерман. - М.: ГЭОТАР-Медиа, 2014. - 487 с.: ил.	1
68.	Тепловая травма: патоморфологические и клинические аспекты : монография /Т.В. Павлова, С.А. Сумин, К.Г. Шаповалов. - М.: МИА, 2013. - 222 с.: ил.	1
69.	Травматология и ортопедия: учебник /под ред. Н.В. Корнилова. - 3-е изд., доп. и перераб. - М.: ГЭОТАР-Медиа, 2011. - 585 с.: ил.	1
70.	Посттравматический коксартроз начальных стадий (клиника, диагностика, лечение): учебное пособие по травматологии и ортопедии / В. И. Зоря, В. В. Гурьев, Е.	1



	Д. Склянчук. - М.: МГМСУ, 2011. - 25 с.: цв.ил.	
71.	Ревмоортопедия: монография /В.П. Павлов, В.А. Насонова. - 2-е изд. - М.: МЕДпресс-информ, 2013. - 461 с. : ил.	1
72.	Остеопороз: руководство /Г.П. Котельников, С.В. Булгакова. - М.: ГЭОТАР-Медиа, 2010. - 504 с. : ил.	1

#### 4.3. Материально-техническое обеспечение реализации программы

Перечень материально-технического обеспечения включает в себя специально оборудованные помещения для проведения учебных занятий, в том числе:

аудитории, оборудованные мультимедийными и иными средствами обучения, позволяющими использовать симуляционные технологии, с типовыми наборами профессиональных моделей и результатов лабораторных и инструментальных исследований в количестве, позволяющем обучающимся осваивать умения и навыки, предусмотренные профессиональной деятельностью, индивидуально;

помещения, предусмотренные для оказания медицинской помощи пациентам, в том числе связанные с медицинскими вмешательствами, оснащенные специализированным оборудованием и (или) медицинскими изделиями (тонометр, стетоскоп, фонендоскоп, термометр, медицинские весы, ростометр, противошоковый набор, набор и укладка для экстренных профилактических и лечебных мероприятий; автоклав (стерилизатор паровой), при отсутствии центральной стерилизационной; автоклав для наконечников (стерилизатор паровой настольный); аппарат для дезинфекции оттисков, стоматологических изделий и инструментов; аквадистиллятор (медицинский), при отсутствии центральной стерилизационной; камеры для хранения стерильных инструментов; машина упаковочная (аппарат для предстерилизационной упаковки инструментария) при отсутствии центральной стерилизации; очиститель ультразвуковой (устройство ультразвуковой очистки и дезинфекции инструментов и изделий); прибор и средства для очистки и смазки; лампа (облучатель) бактерицидная для помещений, а также иное оборудование, необходимое для реализации программы ординатуры.

Помещения для самостоятельной работы обучающихся оснащены компьютерной техникой с возможностью подключения к сети "Интернет" и обеспечением доступа в электронную информационно-образовательную среду организации.

При применении электронного обучения, дистанционных образовательных технологий имеется замена специально оборудованных помещений их виртуальными аналогами, позволяющими обучающимся осваивать умения и навыки, предусмотренные профессиональной деятельностью.

Библиотечный фонд укомплектован печатными изданиями из расчета не менее 50 экземпляров каждого из изданий основной литературы, перечисленной в рабочих программах дисциплин (модулей), практик, и не менее 25 экземпляров дополнительной литературы на 100 обучающихся.

Университет обеспечен необходимым комплектом лицензионного программного обеспечения.

Электронно-библиотечные системы (электронная библиотека) и электронная информационно-образовательная среда обеспечивают одновременный доступ не менее 25 процентов обучающихся по программе ординатуры.

Обучающимся обеспечены доступом, в том числе в случае применения электронного обучения, дистанционных образовательных технологий, к современным профессиональным базам данных и информационным справочным системам, состав которых определяется в рабочих программах дисциплин (модулей).

Обучающиеся из числа лиц с ограниченными возможностями здоровья обеспечены печатными и (или) электронными образовательными ресурсами в формах, адаптированных к ограничениям их здоровья.

#### 5. Нормативно-методическое обеспечение системы оценки качества освоения обучающимися программы

##### 5.1. Фонды оценочных средств

Оценочные средства, сопровождающие реализацию образовательной программы высшего образования (подготовка кадров высшей квалификации), разработаны для проверки качества формирования компетенций.

Целью создания фонда оценочных средств дисциплины является установление соответствия уровня подготовки обучающегося на этапе обучения требованиям рабочей программы дисциплины (модуля).



Задачи фонда оценочных средств по дисциплине:

- контроль и управление процессом приобретения обучающимся необходимых знаний, умений, навыков и уровня сформированности компетенций, определенных в Федеральным государственным стандартом высшего образования по соответствующему направлению подготовки;
- контроль и управление достижением целей реализации образовательной программы, определенных в виде набора универсальных, общепрофессиональных и профессиональных компетенций выпускников ординатуры;
- оценка достижений обучающихся в процессе изучения дисциплины с выделением положительных/отрицательных результатов и планирование предупреждающих/корректирующих мероприятий;
- обеспечение соответствия результатов обучения задачам профессиональной деятельности через совершенствование традиционных и внедрение инновационных методов обучения в образовательный процесс Университета.

Структурными элементами фонда оценочных средств являются комплекты контрольно-оценочных средств, разработанные по каждой учебной дисциплине (модулю), входящим в учебный план.

Фонд оценочных средств включает контрольные вопросы, контрольные задания, задания в тестовой форме, ситуационные задачи, практические задания.

Фонд оценочных средств по каждой дисциплине (модулю) позволяют оценить знания, умения и уровень приобретенных компетенций. Эти материалы оформляются в виде приложений к рабочей программе дисциплины (модулей), практики с заданиями для оценки их освоения, Оценочные задания обеспечивают проверку освоения компетенций и/или их элементов.

Фонд оценочных средств формируется из оценочных средств, разработанных профессорско-преподавательским составом Университета. Фонд оценочных средств формируется на бумажном и электронном носителях и хранится на кафедре, обеспечивающей преподавание данной дисциплины. Фонд оценочных средств рассматривается и утверждается на заседании кафедры, обеспечивающей преподавание дисциплины.

## **5.2. Государственная итоговая аттестация выпускников**

Государственная итоговая аттестация обучающихся по программам ординатуры проводится в форме государственного экзамена.

Государственный экзамен проводится по дисциплинам (модулям) образовательной программы, результаты освоения которых имеют определяющее значение для профессиональной деятельности обучающихся по программам ординатуры, в том числе для преподавательского вида деятельности.

Содержание государственного экзамена определяется программой государственной итоговой аттестации (Приложение 4).

Перед государственным экзаменом проводится консультация обучающихся по вопросам, включенным в программу государственного экзамена.

Государственный экзамен проводится устно. Государственный экзамен проводится в несколько этапов.

При формировании расписания устанавливаются перерывы между этапами государственного экзамена продолжительностью не менее 3 календарных дней.

Председатель государственной экзаменационной комиссии назначается из числа лиц, не работающих в Университете, имеющих ученую степень доктора наук (в том числе ученую степень, присвоенную за рубежом и признаваемую в Российской Федерации) и/или ученое звание профессора соответствующего профиля, либо представителей органов государственной власти Российской Федерации, органов государственной власти субъектов Российской Федерации и органов местного самоуправления в сфере охраны здоровья.

В состав государственной экзаменационной комиссии включаются не менее 5 человек из числа лиц, относящихся к профессорско-преподавательскому составу, и/или научных работников Университета, а также представителей органов государственной власти Российской Федерации, органов государственной власти субъектов Российской Федерации и органов местного самоуправления в сфере охраны здоровья, медицинских организаций, иных организаций, осуществляющих деятельность в сфере охраны здоровья.

Результаты государственного экзамена определяются оценками «отлично», «хорошо», «удовлетворительно», «неудовлетворительно». Оценки «отлично», «хорошо», «удовлетворительно» означают успешное прохождение государственного аттестационного испытания.