

Министерство здравоохранения Российской Федерации
Федеральное государственное бюджетное образовательное учреждение
высшего образования
«МОСКОВСКИЙ ГОСУДАРСТВЕННЫЙ МЕДИКО-СТОМАТОЛОГИЧЕСКИЙ
УНИВЕРСИТЕТ ИМЕНИ А.И. ЕВДОКИМОВА»
ФГБОУ ВО МГМСУ им. А.И. Евдокимова Минздрава России

ПРИНЯТО

Ученым Советом ФГБОУ ВО
МГМСУ им. А.И. Евдокимова
Минздрава России

«30» августа 2016 г.

Протокол № _____

УТВЕРЖДАЮ

Ректор ФГБОУ ВО МГМСУ
им. А.И. Евдокимова Минздрава
России



/О.О. Янушевич/

2016 г.

**ОСНОВНАЯ ПРОФЕССИОНАЛЬНАЯ ОБРАЗОВАТЕЛЬНАЯ ПРОГРАММА
ВЫСШЕГО ОБРАЗОВАНИЯ**

31.05.03 Стоматология; ВУС-902900 Стоматология

Код и наименование направления подготовки

Врач-стоматолог общей практики

Квалификация выпускника




Очная

Форма обучения

РАЗРАБОТЧИКИ · ОП

| | |
|--------------------------------|---------------------------------------------------------------------------------------------------------------|
| ➤ А.А. Останин | Начальник учебного военного центра, кандидат медицинских наук, доцент |
| ➤ А.В. Митронин | Декан стоматологического факультета, доктор медицинских наук, заслуженный врач РФ, профессор |
| ➤ С.Н. Куденцова | Заместитель начальника методического отдела учебного управления, кандидат психологических наук |
| ➤ Т.Е. Лишманова <i>ФИО</i> | Специалист по работе с учебно-методическими документами учебного военного центра <i>Должность, степень</i> |

СОГЛАСОВАНО

| | | |
|----------------------------------------------------------------------------------------------|-------------------------------------------------------------------------------------------------------|--------------------------------------------|
| Проректор по учебной работе |  | И.В. Маев |
| Начальник учебного Управления |  | Э.Н. Праздников |
| Председатель Центрального методического совета МГМСУ им. А.И. Евдокимова <i>Должность</i> |  <i>Подпись</i> | Э.В. Луцевич <i>Расшифровка подписи</i> |

Оглавление

| | |
|-------------------------------------------------------------------------------------------------------------------------|-----------|
| 1. Общие положения | 4 |
| 1.1. Введение..... | 4 |
| 1.2. Нормативные документы, являющиеся основой для программы | 4 |
| 1.3. Общая характеристика программы специалитета | 5 |
| 1.4. Характеристика профессиональной деятельности выпускников, освоивших программу..... | 5 |
| 2. Планируемые результаты освоения программы..... | 7 |
| 2.1. Формируемые компетенции | 7 |
| 2.2. Уровень формирования компетенции в соответствии с рабочими программами дисциплин | 11 |
| 3. Документы, регламентирующие содержание и организацию образовательного процесса при реализации программы | 11 |
| 3.1. Требования к структуре программы..... | 11 |
| 4. Документы, регламентирующие содержание и организацию образовательного процесса при реализации программы | 12 |
| 4.1. Учебный план | 12 |
| 4.2. Календарный учебный график | 12 |
| 4.3. Рабочие программы дисциплин (модулей) (Аннотации) | 12 |
| 4.4. Программы практики..... | 12 |
| 5. Условия реализации программы..... | 12 |
| 5.1. Кадровое обеспечение | 12 |
| 5.2. Информационно-библиотечное и методическое обеспечение | 13 |
| 5.3. Материально-техническое обеспечение реализации программы..... | 50 |
| 5.4. Финансовые условия реализации программы..... | 51 |
| 6. Нормативно-методическое обеспечение системы оценки качества освоения обучающимися программы | 52 |
| 6.1. Фонды оценочных средств | 52 |
| 6.2. Государственная итоговая аттестация выпускников | 52 |

1. Общие положения

1.1. Введение

Образовательная программа высшего образования по направлению подготовки 31.05.03 Стоматология; ВУС-902900 Стоматология, реализуемая в ФГБОУ ВО МГМСУ им. А.И. Евдокимова Минздрава России, разработана вузом на основании федерального государственного образовательного стандарта высшего образования (далее ФГОС ВО) по направлению подготовки 31.05.03 Стоматология; ВУС-902900 Стоматология и представляет собой комплект документов, разработанных и утвержденных университетом в установленном порядке локальными актами с учетом требований законодательства и работодателей. Программа по направлению подготовки 31.05.03 Стоматология; ВУС-902900 Стоматология, формирует компетенции выпускника в соответствии требованиями ФГОС ВО, обязательных при реализации образовательных программ высшего образования и обеспечивающих решение профессиональных задач.

1.2. Нормативные документы, являющиеся основой для программы

Федеральный закон от 29.12.2012 г. № 273-ФЗ (ред. от 02.03.2016) «Об образовании в Российской Федерации»;

Приказ Министерства здравоохранения Российской Федерации от 22.08.2013 № 585н « Об утверждении порядка участия обучающихся по основным профессиональным образовательным программам и дополнительным профессиональным программам оказания медицинской помощи гражданам и в фармацевтической деятельности»;

Приказ Министерства здравоохранения Российской Федерации от 29.11.2012 N 982н (ред. от 23.10.2014) "Об утверждении условий и порядка выдачи сертификата специалиста медицинским и фармацевтическим работникам, формы и технических требований сертификата специалиста»;

Приказ Министерства образования и науки Российской Федерации от 09.01.2014 N 2 "Об утверждении Порядка применения организациями, осуществляющими образовательную деятельность, электронного обучения, дистанционных образовательных технологий при реализации образовательных программ»;

Приказ Минздравсоцразвития России от 23.07.2010 № 541н «Об утверждении единого квалификационного справочника должностей руководителей, специалистов и служащих, раздел «Квалификационные характеристики должностей работников в сфере здравоохранения»;

Приказ Министерства здравоохранения и социального развития РФ от 07.10.2015 № 700н «О номенклатуре специальностей специалистов, имеющих высшее медицинское и фармацевтическое образование»;

Приказ Минздравсоцразвития России от 08.10.2015 № 707-н «Об утверждении квалификационных требований к медицинским и фармацевтическим работникам с высшим образованием по направлению подготовки "здравоохранение и медицинские науки"»;

Приказ Министерства образования и науки Российской Федерации от 19.12.2013 № 1367 «Об утверждении порядка организации и осуществления образовательной деятельности по образовательным программам высшего образования - программам бакалавриата, программам специалитета, программам магистратуры»;

Приказ Министерства образования и науки Российской Федерации от 29.06.2015 № 636 «Об утверждении порядка проведения государственной итоговой аттестации по образовательным программам высшего образования - программам бакалавриата, программам специалитета, программам магистратуры»;

Приказ Министерства образования и науки Российской Федерации от 09.02.2016 № 96 «Об утверждении федерального государственного образовательного стандарта высшего образования по направлению подготовки 31.05.03 Стоматология (уровень специалитета).

Приказ Министерства здравоохранения Российской Федерации от 03.09.2013 № 620н «Об утверждении порядка организации и проведения практической подготовки обучающихся по

профессиональным образовательным программам медицинского образования, фармацевтического образования»;

Устав федерального государственного бюджетного образовательного учреждения высшего образования «Московский государственный медико-стоматологический университет имени А.И. Евдокимова» Министерства здравоохранения Российской Федерации, утвержденный приказом Министерства здравоохранения Российской Федерации 23.06.2016 № 384 и иные локальные акты университета, нормативные правовые акты, регулирующие сферу образования в Российской Федерации.

1.3. Общая характеристика программы специалитета

Обучение по программе специалитета в МГМСУ им. А.И. Евдокимова осуществляется в очной форме обучения.

Объем программы специалитета составляет 300 зачетных единиц (далее - з.е.) вне зависимости от формы обучения, применяемых образовательных технологий, реализации программы специалитета с использованием сетевой формы, реализации программы специалитета по индивидуальному учебному плану, в том числе ускоренному обучению.

Срок получения образования по программе специалитета:

в очной форме обучения, включая каникулы, предоставляемые после прохождения государственной итоговой аттестации, вне зависимости от применяемых образовательных технологий, составляет 5 лет. Объем программы специалитета в очной форме обучения, реализуемый за один учебный год, составляет 60 з.е.;

при обучении по индивидуальному учебному плану вне зависимости от формы обучения срок получения образования по программе специалитета устанавливается не более срока получения образования, установленного для соответствующей формы обучения. При обучении по индивидуальному учебному плану лиц с ограниченными возможностями здоровья срок обучения может быть продлен на один год по сравнению со сроком, установленным для соответствующей формы обучения.

Максимальный объем программы специалитета за один учебный год при обучении по индивидуальному учебному плану вне зависимости от формы обучения составляет максимально 75 з.е.

При реализации программы специалитета в МГМСУ им. А.И. Евдокимова возможно применение электронного обучения и дистанционных образовательных технологий. При обучении лиц с ограниченными возможностями здоровья электронное обучение и дистанционные образовательные технологии предусматривают возможность приема-передачи информации в доступных для них формах.

Реализация программы специалитета возможна в сетевой форме.

Образовательная деятельность по программе специалитета осуществляется на русском языке.

Программы специалитета, содержащие сведения, составляющие государственную тайну, разрабатываются и реализуются с соблюдением требований, предусмотренных законодательством Российской Федерации и нормативными правовыми актами в области защиты государственной тайны федеральных государственных органов, в ведении которых находятся организации, реализующие соответствующие программы.

1.4. Характеристика профессиональной деятельности выпускников, освоивших программу

Область профессиональной деятельности выпускников программ специалитета включает:

- охрану здоровья граждан путем обеспечения оказания стоматологической помощи в соответствии с установленными требованиями и стандартами в сфере здравоохранения.

Объектами профессиональной деятельности выпускников программ специалитета являются:

- физические лица (пациенты);
- население;

• совокупность средств и технологий, предусмотренных при оказании стоматологической помощи и направленных на создание условий для охраны здоровья граждан.

Виды профессиональной деятельности, к которым готовятся выпускники программ специалитета:

- медицинская деятельность;
- организационно-управленческая деятельность;
- научно-исследовательская деятельность.

Выпускник программ специалитета в соответствии с видом (видами) профессиональной деятельности, на который (которые) ориентирована программа специалитета, готов решать следующие профессиональные задачи.

Медицинская деятельность:

- предупреждение возникновения заболеваний среди населения путем проведения профилактических и противоэпидемических мероприятий;
- участие в проведении профилактических медицинских осмотров, диспансеризации, диспансерного наблюдения;
- проведение сбора и медико-статистического анализа информации о показателях стоматологической заболеваемости различных возрастно-половых групп и ее влияния на состояние их здоровья;
- диагностика стоматологических заболеваний и патологических состояний пациентов;
- диагностика неотложных состояний;
- проведение экспертизы временной нетрудоспособности и участие в иных видах медицинской экспертизы;
- оказание стоматологической помощи в амбулаторных условиях и условиях дневного стационара;
- участие в оказании медицинской помощи при чрезвычайных ситуациях, в том числе участие в медицинской эвакуации;
- участие в проведении медицинской реабилитации и санаторно-курортного лечения пациентов со стоматологическими заболеваниями;
- формирование у населения, пациентов и членов их семей мотивации, направленной на сохранение и укрепление своего здоровья и здоровья окружающих;
- обучение пациентов основным гигиеническим мероприятиям оздоровительного характера, способствующим профилактике возникновения стоматологических заболеваний и укреплению здоровья;

Организационно-управленческая деятельность:

- применение основных принципов организации оказания стоматологической помощи в медицинских организациях и их структурных подразделениях;
- создание в медицинских организациях стоматологического профиля благоприятных условий для пребывания пациентов и трудовой деятельности медицинского персонала;
- ведение медицинской документации в медицинских организациях;
- организация проведения медицинской экспертизы;
- участие в организации оценки качества оказания стоматологической помощи пациентам;
- соблюдение основных требований информационной безопасности;

Научно-исследовательская деятельность:

- анализ научной литературы и официальных статистических обзоров, участие в проведении статистического анализа и публичное представление полученных результатов;
- участие в решении отдельных научно-исследовательских и научно-прикладных задач в области здравоохранения по диагностике, лечению, медицинской реабилитации и профилактике.

2. Планируемые результаты освоения программы

2.1. Формируемые компетенции

В результате освоения программы специалитета у выпускника будут сформированы общекультурные, общепрофессиональные и профессиональные компетенции

Таблица 1. Компетенции, установленные ФГОС.

| № | Код | Содержание компетенции |
|-----|--------|------------------------------------------------------------------------------------------------------------------------------------------------------------------------------------------------------------------------------------------------------------------------|
| 1. | ОК-1 | Способность к абстрактному мышлению, анализу, синтезу; |
| 2. | ОК-2 | Способность использовать основы философских знаний для формирования мировоззренческой позиции; |
| 3. | ОК-3 | Способность анализировать основные этапы и закономерности исторического развития общества для формирования гражданской позиции; |
| 4. | ОК-4 | Способность действовать в нестандартных ситуациях, нести социальную и этическую ответственность за принятые решения; |
| 5. | ОК-5 | Готовность к саморазвитию, самореализации, самообразованию, использованию творческого потенциала; |
| 6. | ОК-6 | Способность использовать методы и средства физической культуры для обеспечения полноценной социальной и профессиональной деятельности; |
| 7. | ОК-7 | Готовность использовать приемы оказания первой помощи, методы защиты в условиях чрезвычайных ситуаций; |
| 8. | ОК-8 | Готовность к работе в коллективе, толерантно воспринимать социальные, этнические, конфессиональные и культурные различия. |
| 9. | ОПК-1 | Готовность решать стандартные задачи профессиональной деятельности с использованием информационных, библиографических ресурсов, медико-биологической терминологии, информационно-коммуникационных технологий и учетом основных требований информационной безопасности; |
| 10. | ОПК-2 | Готовность к коммуникации в устной и письменной формах на русском и иностранном языках для решения задач профессиональной деятельности; |
| 11. | ОПК-3 | Способность использовать основы экономических и правовых знаний в профессиональной деятельности; |
| 12. | ОПК-4 | Способность и готовность реализовать этические и деонтологические принципы в профессиональной деятельности; |
| 13. | ОПК-5 | Способность и готовность анализировать результаты собственной деятельности для предотвращения профессиональных ошибок; |
| 14. | ОПК-6 | Готовность к ведению медицинской документации; |
| 15. | ОПК-7 | Готовность к использованию основных физико-химических, математических и иных естественнонаучных понятий и методов при решении профессиональных задач; |
| 16. | ОПК-8 | Готовность к медицинскому применению лекарственных препаратов и иных веществ и их комбинаций при решении профессиональных задач; |
| 17. | ОПК-9 | Способность к оценке морфофункциональных, физиологических состояний и патологических процессов в организме человека для решения профессиональных задач; |
| 18. | ОПК-10 | Готовность к обеспечению организации ухода за больными и оказанию первичной доврачебной медико-санитарной помощи; |
| 19. | ОПК-11 | Готовность к применению медицинских изделий, предусмотренных порядками оказания медицинской помощи пациентам со стоматологическими заболеваниями. |
| 20. | ПК-1 | Способность и готовность к осуществлению комплекса мероприятий, направленных на сохранение и укрепление здоровья и включающих в себя формирование здорового образа жизни, предупреждение возникновения и (или) распространения |

| | | |
|-----|-------|---------------------------------------------------------------------------------------------------------------------------------------------------------------------------------------------------------------------------------------------------------------------------------|
| | | стоматологических заболеваний, их раннюю диагностику, выявление причин и условий их возникновения и развития, а также направленных на устранение вредного влияния на здоровье человека факторов среды его обитания; |
| 21. | ПК-2 | Способность и готовность к проведению профилактических медицинских осмотров, диспансеризации и осуществлению диспансерного наблюдения за пациентами со стоматологической патологией; |
| 22. | ПК-3 | Способность и готовность к проведению противоэпидемических мероприятий, организации защиты населения в очагах особо опасных инфекций, при ухудшении радиационной обстановки, стихийных бедствиях и иных чрезвычайных ситуациях; |
| 23. | ПК-4 | Способность и готовность к применению социально-гигиенических методик сбора и медико-статистического анализа информации о стоматологической заболеваемости; |
| 24. | ПК-5 | Готовность к сбору и анализу жалоб пациента, данных его анамнеза, результатов осмотра, лабораторных, инструментальных, патолого-анатомических и иных исследований в целях распознавания состояния или установления факта наличия или отсутствия стоматологического заболевания; |
| 25. | ПК-6 | Способность к определению у пациентов основных патологических состояний, симптомов, синдромов стоматологических заболеваний, нозологических форм в соответствии с Международной статистической классификацией болезней и проблем, связанных со здоровьем, X просмотра; |
| 26. | ПК-7 | Готовность к проведению экспертизы временной нетрудоспособности, участию в проведении медико-социальной экспертизы, констатации биологической смерти человека; |
| 27. | ПК-8 | Способность к определению тактики ведения больных с различными стоматологическими заболеваниями; |
| 28. | ПК-9 | Готовность к ведению и лечению пациентов со стоматологическими заболеваниями в амбулаторных условиях и условиях дневного стационара; |
| 29. | ПК-10 | Готовность к участию в оказании медицинской помощи при чрезвычайных ситуациях, в том числе участие в медицинской эвакуации; |
| 30. | ПК-11 | Готовность к определению необходимости применения природных лечебных факторов, лекарственной, немедикаментозной терапии и других методов у пациентов со стоматологическими заболеваниями, нуждающихся в медицинской реабилитации и санаторно-курортном лечении; |
| 31. | ПК-12 | Готовность к обучению населения основным гигиеническим мероприятиям оздоровительного характера, навыкам самоконтроля основных физиологических показателей, способствующим сохранению и укреплению здоровья, профилактике стоматологических заболеваний; |
| 32. | ПК-13 | Готовность к просветительской деятельности по устранению факторов риска и формированию навыков здорового образа жизни; |
| 33. | ПК-14 | Способность к применению основных принципов организации и управления в сфере охраны здоровья граждан, в медицинских организациях и их структурных подразделениях; |
| 34. | ПК-15 | Готовность к участию в оценке качества оказания стоматологической помощи с использованием основных медико-статистических показателей; |
| 35. | ПК-16 | Способность к организации медицинской помощи при чрезвычайных ситуациях, в том числе медицинской эвакуации; |
| 36. | ПК-17 | Готовность к анализу и публичному представлению медицинской информации на основе доказательной медицины; |
| 37. | ПК-18 | Способность к участию в проведении научных исследований; |
| 38. | ПК-19 | Готовность к участию во внедрении новых методов и методик, направленных на охрану здоровья населения. |

Программа специалитета, реализуемая в интересах обороны и безопасности государства, обеспечения законности и правопорядка в федеральных государственных организациях, находящихся в ведении федеральных государственных органов, указанных в части 1 статьи 81 Федерального

закона от 29 декабря 2012 г. N 273-ФЗ "Об образовании в Российской Федерации" (далее - федеральные государственные органы), разработана на основе требований, предусмотренных Федеральным законом от 29 декабря 2012 г. N 273-ФЗ "Об образовании в Российской Федерации", и квалификационных требований к военно-профессиональной подготовке, специальной профессиональной подготовке выпускников, устанавливаемых федеральным государственным органом, в ведении которого находятся соответствующие организации.

Таблица 2. Компетенции по военной специальности., установленные дополнительно к требованиям ФГОС

| № | Код | Содержание компетенции |
|-----|----------|-----------------------------------------------------------------------------------------------------------------------------------------------------------------------------------------------------------------------------------------------------------------------------------------------------------------------------------------------------------------------------------------------------------------------------------------------|
| 1. | ВПК.ОК-1 | Способность и готовность анализировать значимые проблемы охраны и поддержания здоровья личного состава ВС РФ, использовать методы военных, военно-специальных, гуманитарных, естественнонаучных, медико-биологических и клинических наук в различных видах профессиональной деятельности |
| 2. | ВПК.ОК-2 | Способность и готовность к анализу значимых мировых и отечественных военно-политических событий и тенденций, к овладению основными понятиями и закономерностями развития мировой и отечественной военной медицины, к уважительному и бережному отношению к военно-историческому наследию и традициям, к оценке военной политики государства |
| 3. | ВПК.ОК-3 | Способность и готовность к применению методов управления, организации-работы подчиненных, принятия управленческих решений в условиях боевой обстановки в рамках своей профессиональной деятельности |
| 4. | ВПК.ОК-4 | Способность и готовность к осуществлению своей деятельности с учетом принятых в обществе моральных и правовых норм, соблюдению правил врачебной этики, закон и нормативных правовых актов по работе с конфиденциальной информацией, сохранению врачебной и государственной тайны |
| 5. | ВПК.ОК-5 | Способность самостоятельно применять методы и средства познания, обучения и самоконтроля для приобретения навыков и умений, в том числе в новых областях деятельности, непосредственно не связанных с военно-профессиональной деятельностью |
| 6. | ВПК.ОК-6 | Способность и готовность к обучению и воспитанию подчиненных |
| 7. | ВПК.ОК-7 | Способность и готовность к обучению пациентов правилам медицинского поведения путем использования различных форм и методов обучения, современных информационно-образовательных технологий |
| 8. | ВПК.ОП-1 | Способность и готовность применять основные методы, способы и средства получения, хранения, переработки военно-медицинской информации |
| 9. | ВПК.ОП-2 | Способность и готовность к информационно-статистической работе в органах управления, воинских частях и учреждениях медицинской службы ВС РФ |
| 10. | ВПК.ОП-3 | Способность и готовность обеспечить подготовку и обучение военнослужащих и лиц гражданского персонала требованиям безопасности при несении боевого дежурства, караульной службы, эксплуатации штатного вооружения и военной техники, проведении занятий по боевой подготовке, работ с повышенной опасностью по специальности, а также при выполнении иных задач в повседневной деятельности |
| 11. | ВПК.ОП-4 | Способность и готовность к формированию системного подхода к анализу данных медицинского контроля за личным составом в целях обеспечения достаточных функциональных резервов для обеспечения надежной профессиональной деятельности |
| 12. | ВПК.ОП-5 | Владением основами служебного секретного и несекретного делопроизводства с использованием и анализом номенклатурной документации |
| 13. | ВПК.ПК-1 | Способность и готовность использовать методы оценки и коррекции естественных природных, социальных и других условий жизни, осуществлять профилактические мероприятия в войсках, защиту личного состава частей и соединений медицинской службы от воздействия поражающих факторов оружия массового поражения, а также по предупреждению инфекционных, паразитарных и неинфекционных болезней, проводить санитарно-просветительную работу среди |

| | | |
|-----|-----------|-------------------------------------------------------------------------------------------------------------------------------------------------------------------------------------------------------------------------------------------------------------------------------------------------------------------------------------------------------------------|
| | | личного состава по гигиеническим вопросам |
| 14. | ВПК.ПК-2 | Способность и готовность формировать группы риска среди личного состава и членов семей по стоматологическим заболеваниям с целью их профилактики |
| 15. | ВПК.ПК-3 | Способность и готовность к организации проведения первичной стоматологической профилактики среди личного состава и членов семей в каждой возрастной группе |
| 16. | ВПК.ПК-4 | Способность и готовность к формированию мотивации военнослужащих, членов их семей и общества в целом по поддержанию стоматологического и общего здоровья |
| 17. | ВПК.ПК-5 | Способность и готовность к проведению профилактических мероприятий среди военнослужащих, членов их семей, направленных на сохранение структуры твердых и мягких тканей полости рта |
| 18. | ВПК.ПК-6 | Способность и готовность к сбору и записи полного медицинского анамнеза военнослужащего в условиях стоматологического кабинета медицинской роты части, соединения, включая данные о состоянии полости рта |
| 19. | ВПК.ПК-7 | Способность и готовность к интерпретации лабораторных, аппаратных и прочих результатов проведенных исследований в условиях стоматологического кабинета медицинской роты части (соединения) |
| 20. | ВПК.ПК-8 | Способность и готовность к направлению военнослужащего к соответствующим специалистам в условиях медицинской роты соединения |
| 21. | ВПК.ПК-9 | Способность и готовность диагностировать огнестрельные ранения челюстно-лицевой области современным оружием, закрытые повреждения, сочетанные и множественные травмы, комбинированные радиационные и химические поражения, травматический шок, синдром длительного сдавления, массивную кровопотерю, раневую инфекцию |
| 22. | ВПК.ПК-10 | Способность и готовность выполнить основные диагностические мероприятия по выявлению неотложных и угрожающих жизни состояний на этапе медицинской эвакуации в военное время |
| 23. | ВПК.ПК-11 | Способность и готовность к проведению лечения типичных заболеваний слизистой оболочки рта у военнослужащих и членов их семей |
| 24. | ВПК.ПК-12 | Способность и готовность к проведению несложного хирургического лечения заболеваний полости рта у военнослужащих и членов их семей в условиях стоматологического кабинета медицинской роты соединения |
| 25. | ВПК.ПК-13 | Способность и готовность к проведению несложного ортопедического лечения заболеваний полости рта у военнослужащих и членов их семей стоматологического кабинета медицинской роты соединения |
| 26. | ВПК.ПК-14 | Способность и готовность выполнять основные лечебные мероприятия в полевых условиях в ходе боевых действий, в очагах массового поражения выполнить основные мероприятия по оказанию неотложных и угрожающих жизни состояний, организовывать проведение предэвакуационной подготовки раненым, больным, и пораженным на этапе медицинской эвакуации в военное время |
| 27. | ВПК.ПК-15 | Способность и готовность проводить противоэпидемические мероприятия, защиту населения в очагах особо опасных инфекций, при ухудшении радиационной обстановки в очагах массового поражения |
| 28. | ВПК.ПК-16 | Способность и готовность проводить медицинскую сортировку раненых и больных на этапе оказания первой врачебной помощи |
| 29. | ВПК.ПК-17 | Способность и готовность оказывать экстренную и неотложную медицинскую помощь в полном объеме при различных видах боевой травме челюстно-лицевой области |
| 30. | ВПК.ПК-18 | Способность и готовность проводить реабилитационные мероприятия у военнослужащих, лиц гражданского персонала воинской части и членов их семей при наиболее распространенных патологических состояниях и повреждениях |
| 31. | ВПК.ПК-19 | Способность и готовность использовать знания организационно-штатной структуры и управленческой деятельности должностных лиц медицинской |

| | | |
|-----|-----------|-----------------------------------------------------------------------------------------------------------------------------------------------------------------------------------------------------------------------------------------------------------------------------------------------------------------------------------------------------------------------------------------------------------------------------------------------------------|
| | | службы частей (соединений) по организации лечебно-эвакуационного обеспечения боевых действий подразделений, частей и соединений, анализировать статистические данные санитарных потерь личного состава частей и соединений, показатели работы медицинских подразделений, проводить оценку эффективности деятельности медицинской службы по розыску, сбору, выносу раненых и пораженных с поля боя, оказанию им экстренной и неотложной медицинской помощи |
| 32. | ВПК.ПК-20 | Способность и готовность обеспечивать рациональную организацию труда среднего и младшего медицинского персонала медицинских частей и подразделений для обеспечения эффективности лечебного процесса |
| 33. | ВПК.ПК-21 | Способность и готовность организовать финансовую и хозяйственную деятельность частей, подразделений и учреждений медицинской службы ВС РФ, осуществлять её анализ и оценку экономической эффективности, организовать оказание платных медицинских услуг и работу в системе обязательного медицинского страхования в частях, подразделениях и учреждениях медицинской службы МО |
| 34. | ВПК.ПК-22 | Способность и готовность использовать нормативную документацию, регламентирующую деятельность медицинской службы ВС РФ в военное время |
| 35. | ВПК.ПК-23 | Способность и готовность оформлять текущую документацию медицинского учета и отчетности для оценки качества и эффективности работы медицинских частей в военное время |
| 36. | ВПК.ПК-24 | Способность и готовность решать вопросы военно-врачебной экспертизы военнослужащих |
| 37. | ВПК.ПК-25 | Способность и готовность оценивать индивидуально-психологические особенности военнослужащих и оказывать помощь командованию в разработке индивидуального подхода в процессе повседневной боевой подготовки личного состава ВС РФ, способность и готовность к обучению врачебного, среднего и младшего медицинского персонала принципам организации лечебно-эвакуационных мероприятий в военное время, обучению пациентов гигиене полости рта |
| 38. | ВПК.ПК-26 | Способность и готовность изучать военно-научную медицинскую информацию, отечественный и зарубежный опыт по тематике исследования |
| 39. | ВПК.ПК-27 | Способность и готовность к участию в организации работ по практическому использованию и внедрению результатов исследований в своей военно-профессиональной деятельности |

2.2. Уровень формирования компетенции в соответствии с рабочими программами дисциплин

Приложение 1. Распределение компетенций.

3. Документы, регламентирующие содержание и организацию образовательного процесса при реализации программы

3.1. Требования к структуре программы

Структура образовательной программы по специальности 31.05.03 Стоматология; ВУС-902900 Стоматология включает обязательную часть (базовую) и часть, формируемую участниками образовательных отношений (вариативную).

Программа специалитета состоит из следующих блоков:

Блок 1. "Дисциплины (модули)", который включает дисциплины (модули), относящиеся к базовой части программы, и дисциплины (модули), относящиеся к ее вариативной части.

Блок 2. "Практики, в том числе научно-исследовательская работа (НИР)", который в полном объеме относится к базовой части программы.

Блок 3. "Государственная итоговая аттестация", который в полном объеме относится к базовой части программы.

Освоение образовательной программы завершается присвоением квалификации - врач-стоматолог общей практики".

Таблица 3. Структура программы специалитета

| Наименование элемента программы | Объем (в з.е.) |
|------------------------------------------------------------------|----------------|
| Блок 1 "Дисциплины (модули)" | 271 |
| Базовая часть | 232 |
| • Дисциплины (модули) | 232 |
| Вариативная часть | 39 |
| • Дисциплина/дисциплины (модуль/модули). Обязательные дисциплины | 39 |
| Блок 2 "Практики" | 26 |
| Базовая часть | 26 |
| • Учебная практика | 3 |
| • Производственная практика | 23 |
| Блок 3 "Государственная итоговая аттестация" | 3 |
| Базовая часть | 3 |
| Факультативы | 12 |
| Объем образовательной программы (без факультативов) | 300 |
| Итого | 312 |

4. Документы, регламентирующие содержание и организацию образовательного процесса при реализации программы

4.1. Учебный план

Приложение 2. Учебный план.

4.2. Календарный учебный график

Приложение 3. Календарный учебный график.

4.3. Рабочие программы дисциплин (модулей) (Аннотации)

Приложение 4. Рабочие программы дисциплин (модулей).

4.4. Программы практики

Приложение 4. Программы практики.

5. Условия реализации программы

5.1. Кадровое обеспечение

Реализация программы специалитета обеспечивается руководящими и научно-педагогическими работниками организации, а также лицами, привлекаемыми к реализации программы специалитета на условиях гражданско-правового договора.

Доля научно-педагогических работников (в приведенных к целочисленным значениям ставок), имеющих образование, соответствующее профилю преподаваемой дисциплины (модуля), в общем числе научно-педагогических работников, реализующих программу специалитета, составляет более 70 процентов.

Доля научно-педагогических работников (в приведенных к целочисленным значениям ставок), имеющих ученую степень (в том числе ученую степень, присвоенную за рубежом и признаваемую в Российской Федерации) и (или) ученое звание (в том числе ученое звание, полученное за рубежом и признаваемое в Российской Федерации), в общем числе научно-педагогических работников, реализующих программу специалитета, составляет более 65 процентов.

В образовательных организациях федеральных государственных органов, осуществляющих подготовку кадров в интересах обороны и безопасности государства, обеспечения законности и правопорядка, к научно-педагогическим работникам с учеными степенями и (или) учеными званиями

приравняются преподаватели военно-профессиональных и специально-профессиональных дисциплин (модулей) без ученых степеней и (или) ученых званий, имеющие профильное высшее образование, опыт военной службы (службы в правоохранительных органах) в области и с объектами профессиональной деятельности, соответствующими программе специалитета, не менее 10 лет, воинское (специальное) звание не ниже "майор" ("капитан 3 ранга"), а также имеющие боевой опыт, или государственные награды, или государственные (отраслевые) почетные звания, или государственные премии.

В числе научно-педагогических работников с ученой степенью доктора наук и (или) ученым званием профессора учитываются преподаватели военно-профессиональных дисциплин (модулей), специально-профессиональных дисциплин (модулей) с ученой степенью кандидата наук, имеющие или государственные награды, или государственные (отраслевые) почетные звания, или государственные премии.

Доля работников (в приведенных к целочисленным значениям ставок) из числа руководителей и работников организаций, деятельность которых связана с направленностью (профилем) реализуемой программы специалитета (имеющих стаж работы в данной профессиональной области не менее 3 лет), в общем числе работников, реализующих программу специалитета, более 10 процентов.

5.2. Информационно-библиотечное и методическое обеспечение

Каждый обучающийся в течение всего периода обучения обеспечен индивидуальным неограниченным доступом к электронно-библиотечным системам (электронным библиотекам) и к электронной информационно-образовательной среде МГМСУ им. А.И. Евдокимова. Электронно-библиотечная система (электронная библиотека) и электронная информационно-образовательная среда обеспечивают возможность доступа обучающегося из любой точки, в которой имеется доступ к информационно-телекоммуникационной сети Интернет (далее - сеть Интернет), как на территории МГМСУ им. А.И. Евдокимова, так и вне.

Электронная информационно-образовательная среда МГМСУ им. А.И. Евдокимова обеспечивает:

доступ к учебным планам, рабочим программам дисциплин (модулей), практик, к изданиям электронных библиотечных систем и электронным образовательным ресурсам, указанным в рабочих программах;

фиксацию хода образовательного процесса, результатов промежуточной аттестации и результатов освоения основной образовательной программы;

проведение всех видов занятий, процедур оценки результатов обучения, реализация которых предусмотрена с применением электронного обучения, дистанционных образовательных технологий;

формирование электронного портфолио обучающегося, в том числе сохранение работ обучающегося, рецензий и оценок на эти работы со стороны любых участников образовательного процесса;

взаимодействие между участниками образовательного процесса, в том числе синхронное и (или) асинхронное взаимодействия посредством сети "Интернет".

Функционирование электронной информационно-образовательной среды обеспечивается соответствующими средствами информационно-коммуникационных технологий и квалификацией работников, ее использующих и поддерживающих. Функционирование электронной информационно-образовательной среды соответствует законодательству Российской Федерации

Таблица 4. Библиотечный фонд образовательной программы

| Наименование согласно библиографическим требованиям | Количество экземпляров в библиотеке |
|-----------------------------------------------------|-------------------------------------|
| ИСТОРИЯ ОТЕЧЕСТВА | |
| Зуев М.Н. | 700 |

| | |
|------------------------------------------------------------------------------------------------------------------------------------------------------------------------------------------------------------------|------|
| История России: Учебное пособие /М,Н. Зуев.- 2-е изд., перераб. и доп.- М.: Юрайт, 2013.- 655 с. | |
| ЛАТИНСКИЙ ЯЗЫК | |
| Чернявский М.Н. Латинский язык и основы медицинской терминологии: Учебник.- М.: «Шико», 2014. – 447 с.: ил. | 270 |
| Бухарина Т.Л. Латинский язык: учебное пособие /Т.Л. Бухарина, В.Ф. Новодранова, Т.В. Михина. – М.: ГЭОТАР – Медиа, 2015. – 494 с. | 310 |
| Бухарина Т.Л. Латинский язык в вопросах и ответах: методические рекомендации /Т.Л. Бухарина, В.Ф. Новодранова. – М.: МГМСУ, 2015. – 61 с. | 84 |
| Кочкарёва А.Г., Рыжкина З.А. Крылатая латынь. Сборник афоризмов.- 3-е изд.- М.: Авторская академия; Товарищество научных изданий КМК, 2011.- 126 с. | 1180 |
| МЕДИЦИНСКАЯ ИНФОРМАТИКА | |
| Кобринский Б.А. Медицинская информатика: Учебник /Б.А. Кобринский, Т.В. Зарубина.- 2-е изд., стер.- М.: Академия, 2012.- 187 с. | 493 |
| Омельченко В.П. Информатика для врачей: Учебное пособие /В.П. Омельченко, Н.А. Алексеева. – Ростов н/Д.: Феникс, 2015. – 702 с.: ил. | 10 |
| ХИМИЯ: ОБЩАЯ И БИООРГАНИЧЕСКАЯ | |
| Тюкавкина Н.А. Биоорганическая химия: учебник /Н.А. Тюкавкина, Ю.И. Бауков, С.Э. Зурабян. - М.: ГЭОТАР-Медиа, 2015. - 411 с. | 300 |
| Общая и биоорганическая химия: Учебник /Под ред. В.А. Попкова, А.С. Берлянда.- М.: Академия, 2010.- 361 с.: ил. | 600 |
| Общая химия: учебное пособие по общей химии для самостоят. работы студ. мед. вузов /А.С. Берлянд [и др.]. - М.: МГМСУ Ч. 3: Коллигативные свойства растворов. Буферные системы. - 2015. - 72 с.: ил. | 1500 |
| Общая химия: Учебно – метод. пособие /А.С. Берлянд и др.- М.: МГМСУ. Ч.4.- 2011.-134 с. | 1198 |
| Общая химия. Биофизическая химия. Химия биогенных элементов: Учебник для вузов / под ред. Ю. А. Ершова. - 7-е изд., стер. - М.: Высшая школа, 2009. - 559 с.: ил. | 901 |
| Левина И.Ю., Берлянд А.С. Биоорганическая химия: Учебно – метод. пособие /МГМСУ.- М.: МГМСУ. Ч.2: Амины, аминоспирты, аминокислоты, белки.- 2008.- 113 с. | 1000 |
| Берлянд А.С. и др. Биоорганическая химия: Учебно – метод. пособие /Берлянд А.С., Гокжаев М.Б., Шелгаев В.Н.- М.: МГМСУ, 2009. Ч.3.-64 с.- Липиды | 920 |
| Антонова М.И. Биоорганическая химия: Учебно – метод. пособие /М.И. Антонова, А.С. Берлянд, А.А. Прокопов.- М.: МГМСУ. Ч.4: Карбоновые кислоты и их производные. Гидроксикислоты. Оксокислоты.- 2009.-97 с. | 1100 |
| Биоорганическая химия: Учебно – метод. пособие /А.С.Берлянд и др.-М.: МГМСУ. Ч.5:Углеводы. Нуклеиновые кислоты.- 2010.- 63 с. | 1150 |
| Антонова М.И. Биоорганическая химия: Учебно – метод. пособие /М.И. Антонова, А.С. Берлянд.- М.: МГМСУ. Ч.6:Гетероциклические соединения.- 2010.- 63 с. | 1300 |
| Берлянд А.С. Методология изучения экспериментальной фармакокинетики и метаболизма | 450 |

| | |
|-------------------------------------------------------------------------------------------------------------------------------------------------------------------------------------------------------------------------------------------------|-----|
| новых лекарственных средств: Учебно – метод. пособие /А.С. Берлянд, А.А. Прокопов.- М.: МГМСУ. Ч.1.- 2010.- 72 с. | |
| БИОЛОГИЯ | |
| Биология: В 2-х т.: Учебник /Под ред.: В.Н. Ярыгина.- М.: ГЭОТАР – Медиа. Т.1.- 2012.- 725 с.: ил. | 300 |
| Биология: В 2-х т.: Учебник /Под ред.: В.Н. Ярыгина.- М.: ГЭОТАР – Медиа. Т.2.- 2012.- 553 с.: ил. | 300 |
| Биология: Учебник: в 2-х т./Под ред. В.Н. Ярыгина.- М.: ГЭОТАР – Медиа, 2011.- Т.1.- 736 с.: ил. | 558 |
| Биология: Учебник: в 2-х т./Под ред. В.Н. Ярыгина.- М.: ГЭОТАР – Медиа, 2011.- Т.2.- 560 с.: ил. | 587 |
| Биология. Руководство к практическим занятиям: Учебное пособие /Под ред. В.В. Маркиной. – М.: ГЭОТАР - Медиа, 2013.- 439 с.: ил. | 200 |
| Контрольно-измерительные материалы по курсу "Биология": тестовые задания /В.В. Маркина [и др.]. - М.: МГМСУ Часть I. - 2014. - 98 с. | 500 |
| Контрольно-измерительные материалы по курсу "Биология": тестовые задания /В.В. Маркина [и др.]. - М.: МГМСУ Часть II. - 2014. - 99 с. | 500 |
| Биология. Руководство к практическим занятиям: Учебное пособие /Под ред. В.В. Маркиной. – М.: ГЭОТАР - Медиа, 2010.- 439 с.: ил. | 620 |
| Маркина В.В. и др. Общая биология: Учебное пособие / Маркина В.В., Татаренко – Козмина Т.Ю. – М.: Дрофа, 2008.- 135 с.: ил. | 100 |
| АНАТОМИЯ ЧЕЛОВЕКА - АНАТОМИЯ ГОЛОВЫ И ШЕИ | |
| Анатомия человека : иллюстрированный учебник : в 3-х т. / И. В. Гайворонский [и др.] ; под ред. Л. Л. Колесникова. - М. : ГЭОТАР-Медиа Т. 1 : Опорно-двигательный аппарат. - 2014. - 315 с. : цв.ил. | 302 |
| Анатомия человека : иллюстрированный учебник : в 3-х т. / И. В. Гайворонский [и др.] ; под ред. Л. Л. Колесникова. - М. : ГЭОТАР-Медиа Т. 2 : Спланхнология и сердечно-сосудистая система. - 2014. - 319 с. : цв.ил. | 303 |
| Анатомия человека : иллюстрированный учебник : в 3-х т. / И. В. Гайворонский [и др.] ; под ред. Л. Л. Колесникова. - М. : ГЭОТАР-Медиа Т. 3 : Нервная система. Органы чувств. - 2015. - 214 с. : цв.ил. | 301 |
| Михайлов С.С. Анатомия человека: Учебник с приложением на компакт – диске: В 2-х т. /С.С. Михайлов, А.В. Чукбар, А.Г. Цыбулькин; под ред. Л.Л. Колесникова.- 5-е изд., перераб. и доп.- М.: ГЭОТАР – Медиа Т.1.- 2013.- 702 с.: ил. | 243 |
| Михайлов С.С. Анатомия человека: Учебник с приложением на компакт – диске: В 2-х т. /С.С. Михайлов, А.В. Чукбар, А.Г. Цыбулькин; под ред. Л.Л. Колесникова.- 5-е изд., перераб. и доп.- М.: ГЭОТАР – Медиа Т.2.- 2013.- 603 с.: ил. | 243 |
| Михайлов С.С. Анатомия человека: Учебник с приложением на компакт – диске: В 2-х т. /С.С. Михайлов, А.В. Чукбар, А.Г. Цыбулькин; под ред. Л.Л. Колесникова.- 5-е изд., перераб. и доп.- М.: ГЭОТАР – Медиа Т.1.- 2011.- 702 с.: ил. | 401 |
| Михайлов С.С. Анатомия человека: Учебник с приложением на компакт – диске: В 2-х т. /С.С. Михайлов, А.В. Чукбар, А.Г. Цыбулькин; под ред. Л.Л. Колесникова.- | 401 |

| | |
|------------------------------------------------------------------------------------------------------------------------------------------------------------------------------------------------------------------------------------------------------------------------------|------|
| 5-е изд., перераб. и доп.- М.: ГЭОТАР – Медиа Т.2.- 2011.- 603 с.: ил. | |
| Анатомия человека: Учебник /Под ред. Л.П. Колесникова.- 4-е изд., перераб. и доп.- М.: ГЭОТАР – Медиа, 2010.- 816 с.: ил. | 23 |
| Анатомия человека: Учебник /Под ред. Л.Л. Колесникова.- 4-е изд., перераб. и доп.- М.: ГЭОТАР - Медиа, 2008.- 816 с.: ил. | 1471 |
| Сапин М.Р., Билич Г.Л. Нормальная анатомия человека: Учебник: В 2-х кн. кн. 1.- М.: ООО «Медицинское информационное агентство», 2010.- 480 с.: ил. | 5 |
| Сапин М.Р., Билич Г.Л. Нормальная анатомия человека: Учебник: В 2-х кн. кн. 2.- М.: ООО «Медицинское информационное агентство», 2010.- 584 с.: ил. | 5 |
| Сапин М.Р., Билич Г.Л. Анатомия человека: В 3-х т.: Учебник.- М.: ГЭОТАР-Медиа. Т.1.- 2008.- 608 с.: ил. | 310 |
| Сапин М.Р., Билич Г.Л. Анатомия человека: В 3-х т.: Учебник.- М.: ГЭОТАР-Медиа Т.2.- 2008.- 496 с.: ил. | 310 |
| Сапин М.Р., Билич Г.Л. Анатомия человека: В 3-х т.: Учебник.- М.: ГЭОТАР-Медиа Т.3.- 2008.- 318 с.: ил. | 310 |
| Анатомия, физиология и биомеханика зубочелюстной системы: Учебник для медицинских колледжей и училищ /Под ред. Л.Л. Колесникова, С.Д. Арутюнова, И.Ю. Лебеденко, В.П. Дегтярёва.- М.: ГЭОТАР – Медиа, 2009.- 304 с.: ил. | 112 |
| Синельников Р.Д. Атлас анатомии человека: учебное пособие: в 4 т. /Р.Д. Синельников, Я.Р. Синельников, А.Я. Синельников; под ред. А.Г. Цыбулькина. - 7-е изд., перераб. - М.: Новая волна Т. 1: Учение о костях, соединениях костей и мышцах. - 2014. - 347 с.: цв.ил. | 170 |
| Синельников Р.Д. Атлас анатомии человека: учебное пособие: в 4 т. /Р.Д. Синельников, Я.Р. Синельников, А.Я. Синельников; под ред. А.Г. Цыбулькина. - 7-е изд., перераб. - М.: Новая волна Т. 2: Учение о внутренностях и эндокринных железах. - 2014. - 247 с.: цв.ил. | 170 |
| Синельников Р.Д. Атлас анатомии человека: учебное пособие: в 4 т. /Р.Д. Синельников, Я.Р. Синельников, А.Я. Синельников; под ред. А.Г. Цыбулькина. - 7-е изд., перераб. - М.: Новая волна Т. 3: Учение о сосудах и лимфоидных органах. - 2014. - 215 с.: цв.ил. | 170 |
| Синельников, Р. Д. Атлас анатомии человека: учебное пособие: в 4 т. /Р.Д. Синельников, Я.Р. Синельников, А.Я. Синельников; под ред. А.Г. Цыбулькина. - 7-е изд., перераб. - М.: Новая волна Т. 4: Учение о нервной системе и органах чувств. - 2014. - 315 с.: цв.ил. | 170 |
| Ангиология: методические указания для студ. леч. фак-та /А.В. Чукбар [и др.]. - М.: МГМСУ, 2014. - 52 с. | 500 |
| Неврология (периферическая нервная система): методические указания для студ. леч. фак-та /А.В. Чукбар [и др.]. - М.: МГМСУ, 2014. - 51 с. | 500 |
| Синельников Р.Д. Атлас анатомии человека: учебное пособие: в 4 т. /Р.Д. Синельников, Я.Р. Синельников, А.Я. Синельников; под ред. А.Г. Цыбулькина. - 7-е изд., перераб. - М.: Новая волна Т. 1: Учение о костях, соединениях костей и мышцах. - 2012. - 347 с.: цв.ил. | 100 |
| Синельников Р.Д. Атлас анатомии человека: учебное пособие: в 4 т. /Р.Д. Синельников, Я.Р. Синельников, А.Я. Синельников; под ред. А.Г. Цыбулькина. - 7-е изд., перераб. - М.: | 100 |

| | |
|-----------------------------------------------------------------------------------------------------------------------------------------------------------------------------------------------------------------------------------------------------------------------------|------|
| Новая волна Т. 2: Учение о внутренностях и эндокринных железах. - 2012. - 247 с.: цв.ил. | |
| Синельников Р.Д. Атлас анатомии человека: учебное пособие: в 4 т. /Р.Д. Синельников, Я.Р. Синельников, А.Я. Синельников: под ред. А.Г. Цыбулькина. - 7-е изд., перераб. - М.: Новая волна Т. 3: Учение о сосудах и лимфоидных органах. - 2012. - 215 с.: цв.ил. | 100 |
| Синельников, Р. Д. Атлас анатомии человека: учебное пособие: в 4 т. /Р.Д. Синельников, Я.Р. Синельников, А.Я. Синельников: под ред. А.Г. Цыбулькина. - 7-е изд., перераб. - М.: Новая волна Т. 4: Учение о нервной системе и органах чувств. - 2012. - 315 с.: цв.ил. | 100 |
| Цыбулькин А.Г. Практикум по анатомии человека: учебное пособие: в 4 ч. /А.Г. Цыбулькин, Л.Л. Колесников, Т.В. Горская. - М.: Новая волна Т. 1: Опорно-двигательная система. - 2012. - 157 с.: цв.ил. | 300 |
| Цыбулькин А.Г. Практикум по анатомии человека: учебное пособие: в 4 ч. /А.Г. Цыбулькин, Л.Л. Колесников, Т.В. Горская. - М.: Новая волна Т. 2: Внутренности и эндокринные железы. - 2013. - 125 с.: цв.ил. | 300 |
| Цыбулькин А.Г. Практикум по анатомии человека: учебное пособие: в 4 ч. /А.Г. Цыбулькин, Л.Л. Колесников, Т.В. Горская. - М.: Новая волна Т. 3: Сердечно – сосудистая и лимфоидная системы. - 2013. - 142 с.: цв.ил. | 300 |
| Цыбулькин А.Г. Практикум по анатомии человека: учебное пособие: в 4 ч. /А.Г. Цыбулькин, Л.Л. Колесников, Т.В. Горская. - М.: Новая волна Т. 4: Нервная система и органы чувств. - 2014. - 136 с.: цв.ил. | 300 |
| Ф.Неттер. Атлас анатомии человека /Под ред. Л.Л. Колесникова.- 4-е изд., испр.- М.: ГЭОТАР-Медиа, 2007.- 624 с.: ил. | 427 |
| Михайлов С.С. Анатомия человека: Учебник с приложением на компакт – диске: В 2-х т. /С.С. Михайлов, А.В. Чукбар, А.Г. Цыбулькин; под ред. Л.Л. Колесникова.- 5-е изд., перераб. и доп.- М.: ГЭОТАР – Медиа Т.1.- 2013.- 702 с.: ил. | 243 |
| Михайлов С.С. Анатомия человека: Учебник с приложением на компакт – диске: В 2-х т. /С.С. Михайлов, А.В. Чукбар, А.Г. Цыбулькин; под ред. Л.Л. Колесникова.- 5-е изд., перераб. и доп.- М.: ГЭОТАР – Медиа Т.2.- 2013.- 603 с.: ил. | 243 |
| Михайлов С.С. Анатомия человека: Учебник с приложением на компакт – диске: В 2-х т. /С.С. Михайлов, А.В. Чукбар, А.Г. Цыбулькин; под ред. Л.Л. Колесникова.- 5-е изд., перераб. и доп.- М.: ГЭОТАР – Медиа Т.1.- 2011.- 702 с.: ил. | 401 |
| Михайлов С.С. Анатомия человека: Учебник с приложением на компакт – диске: В 2-х т. /С.С. Михайлов, А.В. Чукбар, А.Г. Цыбулькин; под ред. Л.Л. Колесникова.- 5-е изд., перераб. и доп.- М.: ГЭОТАР – Медиа Т.2.- 2011.- 603 с.: ил. | 401 |
| Анатомия человека: Учебник /Под ред. Л.П. Колесникова.- 4-е изд., перераб. и доп.- М.: ГЭОТАР – Медиа, 2010.- 816 с.: ил. | 23 |
| Анатомия человека: Учебник /Под ред. Л.Л. Колесникова.- 4-е изд., перераб. и доп.- М.: ГЭОТАР – Медиа, 2008.- 816 с.: ил. | 1471 |
| Синельников Р.Д. | 170 |

| | |
|------------------------------------------------------------------------------------------------------------------------------------------------------------------------------------------------------------------------------------------------------------------------------|-----|
| Атлас анатомии человека: учебное пособие: в 4 т. /Р.Д. Синельников, Я.Р. Синельников, А.Я. Синельников: под ред. А.Г. Цыбулькина. - 7-е изд., перераб. - М.: Новая волна Т. 3: Учение о сосудах и лимфоидных органах. - 2014. - 215 с.: цв.ил. | |
| Синельников, Р. Д. Атлас анатомии человека: учебное пособие: в 4 т. /Р.Д. Синельников, Я.Р. Синельников, А.Я. Синельников: под ред. А.Г. Цыбулькина. - 7-е изд., перераб. - М.: Новая волна Т. 4: Учение о нервной системе и органах чувств. - 2014. - 315 с.: цв.ил. | 170 |
| Синельников Р.Д. Атлас анатомии человека: учебное пособие: в 4 т. /Р.Д. Синельников, Я.Р. Синельников, А.Я. Синельников; под ред. А.Г. Цыбулькина. - 7-е изд., перераб. - М.: Новая волна Т. 1: Учение о костях, соединениях костей и мышцах. - 2012. - 347 с.: цв.ил. | 100 |
| Синельников Р.Д. Атлас анатомии человека: учебное пособие: в 4 т. /Р.Д. Синельников, Я.Р. Синельников, А.Я. Синельников: под ред. А.Г. Цыбулькина. - 7-е изд., перераб. - М.: Новая волна Т. 3: Учение о сосудах и лимфоидных органах. - 2012. - 215 с.: цв.ил. | 100 |
| Синельников, Р. Д. Атлас анатомии человека: учебное пособие: в 4 т. /Р.Д. Синельников, Я.Р. Синельников, А.Я. Синельников: под ред. А.Г. Цыбулькина. - 7-е изд., перераб. - М.: Новая волна Т. 4: Учение о нервной системе и органах чувств. - 2012. - 315 с.: цв.ил. | 100 |
| ГИСТОЛОГИЯ, ЭМБРИОЛОГИЯ, ЦИТОЛОГИЯ | |
| Гистология, эмбриология, цитология: Учебник /Под ред.: Ю.И. Афанасьева, Н.А. Юриной.- 6-е изд., перераб. и доп.- М.: ГЭОТАР – Медиа, 2014.- 798 с.: ил. | 100 |
| Цитология: Учебное пособие /под. ред.: Л.М. Ерофеевой, Э.Н. Лавровой. – М.: МГМСУ, 2015. – 63 с.: цв.ил. | 240 |
| Лаврова Э.Н. Эмбриология. Внутривутробное развитие человека: Учебное пособие /Э.Н. Лаврова, С.А. Кутвицкая. – М.: МГМСУ, 2015. – 58 с.: цв.ил. | 490 |
| Гистология, эмбриология, цитология: Учебник /Под ред.: Ю.И. Афанасьева, Н.А. Юриной.- 6-е изд., перераб. и доп.- М.: ГЭОТАР – Медиа, 2012.- 798 с.: ил. | 840 |
| Гемонов В.В. Гистология, цитология и эмбриология. Атлас: Учебное пособие /В.В. Гемонов, Э.Н. Лаврова; под ред. С.Л. Кузнецова.- М.: ГЭОТАР – Медиа, 2012.- 168 с.: цв.ил. | 200 |
| Быков В.Л. Гистология, цитология и эмбриология. Атлас: Учебное пособие /В.Л. Быков, С.И. Юшканцева.- М.: ГЭОТАР – Медиа, 2013.- 293 с.: ил. | 100 |
| Быков В.Л. Гистология и эмбриология органов полости рта у человека: Учебное пособие /В.Л. Быков.- 3-е изд.- СПб.: СОТИС, 2011.- 224 с.: ил. | 3 |
| Быков В.Л. Гистология, цитология и эмбриология. Атлас: Учебное пособие /В.Л. Быков, С.И. Юшканцева.- М.: ГЭОТАР – Медиа, 2013.- 293 с.: ил. | 100 |
| Методические указания к практическим занятиям по цитологии: Учебно – метод. пособие /Под ред. Л.М. Ерофеевой, В.В. Гемонина.- М.: МГМСУ, 2009.- 61 с. | 900 |
| Гистология. Атлас для практических занятий: Учебное пособие /Бойчук Н.В. и др.- М.: ВУНМЦ, ГЭОТАР-Медиа, 2008.- 160 с.: ил. | 10 |
| Гистология. Атлас для практических занятий: Учебное пособие /Н.В. Бойчук [и др.].- М.: ГЭОТАР – Медиа, 2008.- 160 с.: ил. | 10 |
| Цитология: Учебное пособие/Под ред.: Л.М. Ерофеевой, Э.Н. Лавровой.- М.: МГМСУ, 2012.- 63 с.: цв.ил. | 20 |
| Дементьева И.Н. Гистофизиология крови: Учебно-методическое пособие /И.Н. Дементьева, Л.М. | 20 |

| | |
|------------------------------------------------------------------------------------------------------------------------------------------------------------------------------------------------------|-----|
| Ерофеева.- М.: МГМСУ, 2012.- 27 с.: цв.ил. | |
| Пашина Н.Р. Органы кроветворения и иммуногенеза: Учебно-методическое пособие /Н.Р. Пашина, Л.М. Ерофеева.- М.: МГМСУ, 2012.- 45 с.: цв.ил. | 20 |
| Ерофеева Л.М. Материалы для подготовки к курсовому переводному экзамену по гистологии, цитологии и эмбриологии: Учебно-методическое пособие /Л.М. Ерофеева, Н.Р. Пашина.- М.: МГМСУ, 2012.- 38 с. | 20 |
| ГИСТОЛОГИЯ ПОЛОСТИ РТА | |
| Кузнецов С.Л. Гистология органов полости рта: Учебное пособие: атлас /С.Л. Кузнецов, В. Э. Торбек, В.Г. Деревянко.- М.: ГЭОТАР – Медиа, 2012.- 132 с.: цв. ил. | 5 |
| Гемонов В.В. Гистология, цитология и эмбриология. Атлас: Учебное пособие /В.В. Гемонов, Э.Н. Лаврова; под ред. С.Л. Кузнецова.- М.: ГЭОТАР – Медиа, 2012.- 168 с.: цв.ил. | 898 |
| Быков В.Л. Гистология и эмбриология органов полости рта у человека: Учебное пособие /В.Л. Быков.- 3-е изд.- СПб: СОТИС, 2011.- 224 с.: ил. | 3 |
| ИСТОРИЯ МЕДИЦИНЫ | |
| Лисицин Ю.П. История медицины: учебник /Ю.П. Лисицын. – 2-е изд., перераб. и доп.- М.: ГЭОТАР – Медиа, 2015. – 393 с.: ил. | 100 |
| Сточик А.М. Формирование естественнонаучных основ медицины в процессе научных революций 17-19 веков: Учебное пособие /А.М. Сточик, С.Н. Затравкин.- М.: Шико, 2011.- 141 с. | 200 |
| Сточик А.М., Затравкин С.Н. Реформирование практической медицины в процессе научных революций 17-19 веков: Учебное пособие. - М.: Шико, 2012.- 123 с. | 101 |
| Бергер Е.Е., Тугорская М.С. Хрестоматия по истории медицины: Учебное пособие / Под ред. Проф. Д.А. Балалыкина.- М.: Литерра, 2012.- 624 с. | 190 |
| Бергер Е.Е., Тугорская М.С. Хрестоматия по истории медицины: Учебное пособие / Под ред. Проф. Д.А. Балалыкина.- М.: Литерра, 2012.- 624 с. | 190 |
| ИНОСТРАННЫЙ ЯЗЫК | |
| АНГЛИЙСКИЙ ЯЗЫК | |
| Английский язык. English in dentistry: Учебник / под ред. Л. Ю. Берзеговой. - 2-е изд., испр. и доп. - М.: ГЭОТАР-Медиа, 2013. - 357 с. | 310 |
| Маслова А.М. Английский язык для медицинских вузов: учебник /А.М. Маслова, З.И. Вайнштейн, Л.С. Плебейская. – 5-е изд., испр. – М.: ГЭОТАР – Медиа, 2015. – 336 с. | 300 |
| Макарова Е.А. Английский язык для психологов: Учебное пособие для бакалавров /Е.А. Макарова.- 2-е изд., перераб. и доп. М.: Издательство Юрайт; ИД Юрайт, 2013.- 403 с. | 60 |
| Берзегова Л.Ю. Essential Reading in medicine: Учебное пособие /Л.Ю. Берзегова, Г.И. Филиппских, Н.А. Мотина. – М.: ГЭОТАР – Медиа, 2013.- 805 с. | 310 |
| НЕМЕЦКИЙ ЯЗЫК | |
| Кондратьева В.А., Григорьева Л.Н. Немецкий язык для студентов – медиков: Учебник /В.А. Кондратьева, Л.Н. Григорьева.- 2-е изд., испр.- М.: ГЭОТАР – Медиа, 2012.- 400 с.: ил. | 20 |
| Днепров И.В., Диброва О.П., Маркс А.К. Немецкий язык: Учебно – методическое пособие для студентов младших курсов стоматологического факультета – М.: МГМСУ им. А.И. Евдокимова, 2012 – 90 с. | 100 |

| ФРАНЦУЗСКИЙ ЯЗЫК | |
|-----------------------------------------------------------------------------------------------------------------------------------------------------------------------------------------------------------------------------------------------------------------------------------------------------------------------------------|-----|
| Давидюк З.Я. Французский язык: Учебное пособие/ З.Я. Давидюк, З.Я. Кутаренкова, Л.Ю. Берзегова. – 2-е изд., перераб. и доп.- М.: ГЭОТАР – Медиа, 2010.- 223 с. | 66 |
| ФИЗИКА | |
| Пехлецкий И.Д. Математика: Учебник для студ. учреждений сред. проф. образования /И.Д. Пехлецкий. – 11-е изд., перераб. и доп. – М.: Академия, 2014. – 312 с. | 100 |
| Учебно – методическое пособие по разделу «Квантовая биофизика»: для студентов лечебных и стоматологических факультетов медицинских вузов /Г.М. Стюрева и др. – М.: МГМСУ, 2015. – 83 с. | 280 |
| Ремизов А.Н. Медицинская и биологическая физика: Учебник /А.Н. Ремизов.- 4-е изд., испр. и доп.- М.: ГЭОТАР – Медиа, 2014.- 647 с.: ил. | 300 |
| Ремизов А.Н. Медицинская и биологическая физика: Учебник /А.Н. Ремизов.- 4-е изд., испр. и доп.- М.: ГЭОТАР – Медиа, 2012.- 647 с.: ил. | 300 |
| Ремизов А.Н. и др. Учебник по медицинской и биологической физике: Учебник /Максина А.Г., Потапенко А.Я.- 5-е изд., стер.- М.: Дрофа, 2008.- 560 с.: ил. | 919 |
| Физика и биофизика: Учебник / Антонов В.Ф. и др.- М.: ГЭОТАР-Медиа, 2008.- 480 с.: ил. | 10 |
| Сборник контрольно-измерительных материалов по медицинской и биологической физике: в 4-х частях: учебно – метод. пособие /Г.М. Стюрева [и др.].- М.: МГМСУ. Ч.1.- 2012.- 68 с. | 894 |
| Сборник контрольно-измерительных материалов по медицинской и биологической физике: в 4-х частях: учебно – метод. пособие /Г.М. Стюрева [и др.].- М.: МГМСУ. Ч.2.- 2012.- 94 с.: ил. | 873 |
| Сборник контрольно-измерительных материалов по медицинской и биологической физике: в 4-х частях: учебно – метод. пособие /Г.М. Стюрева [и др.].- М.: МГМСУ. Ч.3.- 2012.- 63 с. | 755 |
| Сборник контрольно-измерительных материалов по медицинской и биологической физике: в 4-х частях: учебно – метод. пособие /Г.М. Стюрева [и др.].- М.: МГМСУ. Ч.4.- 2012.- 58 с. | 799 |
| Физика и биофизика. Практикум: Учебное пособие для студ. мед. и фармацевтич. вузов / Антонов В.Ф. и др.-М.: ГЭОТАР - Медиа, 2008.- 336 с.: ил. | 10 |
| Сидорова Л. Н. Сборник контрольно-измерительных материалов по элементам высшей математики: учебное пособие для студ. фак-та сред. проф. образования /Л.Н. Сидорова, А.А. Сеницын, Ю.А. Карагодин. - М.: МГМСУ, 2010. - 31 с. | 49 |
| Стюрева, Г. М. Учебно-методическое пособие по элементам высшей математики /Г.М. Стюрева, Н.В. Зайцева, Л.Н. Сидорова. - М.: МГМСУ, 2015. - 86 с. | 140 |
| Лабораторный практикум по физике: для иностранных студентов /Г.М. Стюрева [и др.]. - М.: МГМСУ, 2014. - 28 с. | 40 |
| Физические основы применения рентгеновского излучения, радионуклидных методик, магнитного резонанса в медицинских системах визуализации по курсу "Физические основы визуализации изображений в медицине": учебно-методическое пособие для студ. леч. и стомат. фак. мед. вузов /Г.М. Стюрева [и др.]. - М. : МГМСУ, 2015. - 73 с. | 535 |
| Количественные критерии при получении и восприятии оптического изображения человеком. Физические основы применения ультразвука в медицине по курсу | 525 |

| | |
|---------------------------------------------------------------------------------------------------------------------------------------------------------------------------------------------------------------------------------------------------------------------------------------|------|
| «Физические основы визуализации изображений в медицине»: учебно – методическое пособие для студ.леч. и стомат. фак. мед. вузов /Г.М. Стюрева и др. – М.: МГМСУ, 2015. – 89 с. | |
| Сборник контрольно-измерительных материалов по математике: Учебно – метод. пособие / Стюрева Г.М. [и др.].- М.: МГМСУ, 2010.- 101 с.: ил. | 597 |
| Воеводский В.С. и др. Вопросы и задачи к экзамену по медицинской и биологической физике для студентов стоматологического и лечебного факультетов: учебно – метод. пособие /Воеводский В.С., Сеницын А.А., Говорун В.М.- 3-е изд., перераб. и доп.- М.: МГМСУ Ч.1.- 2009.- 70 с. | 970 |
| Воеводский В.С. и др. Вопросы и задачи к экзамену по медицинской и биологической физике для студентов стоматологического и лечебного факультетов: учебно – метод. пособие / Сеницын А.А., Говорун В.М.- 3-е изд., перераб. и доп.- М.: МГМСУ. Ч.2.- 2009.- 44 с. | 380 |
| Стюрева Г.М. Рентгеновское излучение. Радиоактивность. Элементы дозиметрии ионизирующего излучения: практикум по решению задач для студентов мед.вузов: учебно – метод. пособие / Г.М. Стюрева, С.А. Муслов, Е.А. Семенюк.- МГМСУ, 2010.- 34 с.: табл. | 604 |
| Основы высшей математики и математической статистики: Учебник / И.В. Павлушков и др.- 2-е изд., испр.- М.: ГЭОТАР-Медиа, 2009.- 422 с.: ил. | 1156 |
| Воеводский В.С. Математическая обработка результатов измерений: Учебно – метод. пособие / В.С. Воеводский, Г.М. Стюрева.- М.: МГМСУ, 2009.- 33 с. | 890 |
| ЭКОНОМИКА | |
| Современная экономика: Учебное пособие /Под ред. О.Ю. Мамедова.- М.: КНОРУС, 2013.- 316 с. | 345 |
| БИОЛОГИЧЕСКАЯ ХИМИЯ | |
| Вавилова Т.П. Биологическая химия. Биохимия полости рта: учебник /Т.П. Вавилова, А.Е. Медведев. - М.: ГЭОТАР-Медиа, 2014. - 554 с.: ил. | 304 |
| Биохимия: Учебник /Под ред. Е.С. Северина.- 2-е изд., испр. и доп.- М.: ГЭОТАР-Медиа, 2012.- 624 с.: ил. | 535 |
| Биохимия с упражнениями и задачами: Учебник /Под ред. Е.С. Северина.- М.: ГЭОТАР – Медиа, 2010.- 384 с.: ил. | 555 |
| Тесты по биохимии /Под ред. Т.П. Вавиловой.- изд. 2-е, испр. и доп. – М.: МГМСУ. Ч.1. – 2010.- 57 с. | 1095 |
| Тесты по биохимии /Под ред. Т.П. Вавиловой.- изд. 2-е, испр. и доп. – М.: МГМСУ Ч.2. – 2010.- 61 с. | 1105 |
| Тесты по биохимии /Под ред. Т.П. Вавиловой.- изд. 2-е, испр. и доп. - М.: МГМСУ. Ч.3. – 2010.- 46 с. | 500 |
| Сборник ситуационных задач и вопросов к экзамену по биохимии : учебно-методическое пособие / Т. П. Вавилова [и др.]. - 2-е изд., испр. и доп. - М. : МГМСУ, 2015. - 52 с. | 1200 |
| Вавилова Т.П. Химия и обмен углеводов: учебно-методическое пособие /Т.П. Вавилова. - 2-е изд., испр. и доп. - М.: МГМСУ, 2012. - 47 с. : ил. | 100 |
| Вавилова Т.П. Обмен белков и аминокислот: учебное пособие /Т.П. Вавилова. - М.: МГМСУ, 2012. - 43 с. | 102 |
| Введение в обмен веществ : учебно-методическое пособие / Т. П. Вавилова [и др.]. | 11 |

| | |
|---------------------------------------------------------------------------------------------------------------------------------------------------------------------------------------------|------|
| - 2-е изд. - М. : МГМСУ, 2012. - 29 с. : ил. | |
| Вавилова Т.П. Практикум по биохимии: Учебное пособие /Т.П. Вавилова, О.Л. Евстафьева, И.Г. Островская.- М.: ВЕДИ, 2010.- 128 с.: ил. | 1500 |
| Сколышева Л.К. Ферменты: Учебно – метод. пособие /Л.К. Сколышева, Н.И. Трунилина.- М.: МГМСУ, 2008.- 59 с.: ил. | 18 |
| Медведев А.Е. Химия, обмен нуклеотидов и нуклеиновых кислот. Хранение и реализация генетической информации: Учебно-методическое пособие / А.Е. Медведев. - М.: МГМСУ, 2012. - 55 с.: ил. | 1 |
| Вавилова Т.П. Химия и обмен липидов: Учебно-методическое пособие /Т.П. Вавилова. - М.: МГМСУ, 2011. - 56 с.: ил. | 10 |
| Вавилова Т.П. Биохимия крови и мочи: учебно-методическое пособие /Т.П. Вавилова, И.Г. Островская, В.В. Мильканович. - М.: МГМСУ, 2011. - 65 с.: ил. | 11 |
| Вавилова Т.П. Химия и обмен углеводов: Учебно-методическое пособие /Т.П. Вавилова. - М.: МГМСУ, 2008. - 55 с.: ил. | 10 |
| Вавилова Т.П. Химия и обмен углеводов: Учебно-методическое пособие /Т.П. Вавилова. - испр. и доп. - М.: МГМСУ, 2012. - 59 с. : ил. | 4 |
| Химия липидов. Жирорастворимые витамины: задания для самостоятельной работы и контроля знаний: Учебное пособие /Н.И. Деркачева [и др.]. - М.: МГМСУ, 2012. - 17 с.: ил. | 5 |
| БИОХИМИЯ ПОЛОСТИ РТА | |
| Вавилова Т.П. Биохимия тканей и жидкостей полости рта: учебное пособие /Т.П. Вавилова. - 2-е изд., испр. и доп. - М.: ГЭОТАР-Медиа, 2011. - 203 с.: ил. | 603 |
| Тесты по биохимии /Под ред. Т.П. Вавиловой.- изд. 2-е, испр. и доп. - М.: МГМСУ. Ч.3. – 2010.- 46 с. | 500 |
| НОРМАЛЬНАЯ ФИЗИОЛОГИЯ | |
| Нормальная физиология с курсом физиологии челюстно-лицевой области: Учебник /под ред. В.П. Дегтярёва, С.М. Будылиной. – М.: ГЭОТАР – Медиа, 2015. – 847 с.: ил. | 300 |
| Нормальная физиология. Типовые тестовые задания: Учебное пособие /под ред. В.П. Дегтярёва. – М.: ГЭОТАР – Медиа, 2014. – 670 с. | 500 |
| Физиология человека: Учебник /Под ред. В.М. Покровского, Г.Ф. Коротько.- М.: ОАО «Издательство «Медицина», 2011.- 664 с.: ил. | 150 |
| Нормальная физиология: Учебник /Под ред. К.В. Судакова.- М.: ГЭОТАР – Медиа, 2012.- 880 с.: ил. | 225 |
| Физиология сенсорных систем в вопросах и ответах (ситуационные задачи): Учебное пособие /Под ред. С.М. Будылиной, В.П. Дегтярёва, А.Ю. Шишеловой.- М.: МГМСУ, 2010.- 108 с. | 964 |
| Избранные лекции по курсу психофизиологии: Учебное пособие /Под ред. В.П. Дегтярёва, Н.Д. Сорокиной.- М.: МГМСУ, 2011.- 262 с. | 120 |
| Физиология трудовой деятельности: Учебно – методическое пособие для студ. леч. фак-та /В.П. Дегтярёв [и др.] - М.: МГМСУ, 2012.- 76 с.: ил. | 27 |
| Дегтярев В. П. Краткий курс нормальной физиологии: учебное пособие / В. П. Дегтярев, А. Ю. Шишелова. - М.: МГМСУ, 2008. - 344 с.: ил. Экземпляры: всего:3 - НФ(3) | 3 |
| ФИЗИОЛОГИЯ ЧЕЛЮСТНО-ЛИЦЕВОЙ ОБЛАСТИ | |
| Нормальная физиология с курсом физиологии челюстно-лицевой области: | 300 |

| | |
|-------------------------------------------------------------------------------------------------------------------------------------------------------------------------------------------|------|
| Учебник /под ред. В.П. Дегтярёва, С.М. Будылиной. – М.: ГЭОТАР – Медиа, 2015. – 847 с.: ил. | |
| Нормальная физиология. Типовые тестовые задания: Учебное пособие /под ред. В.П. Дегтярёва. – М.: ГЭОТАР – Медиа, 2014. – 670 с. | 500 |
| Нормальная физиология: Учебник / Под ред. К.В. Судакова.- М.: ГЭОТАР – Медиа, 2012.- 880 с.: ил. | 225 |
| ФИЛОСОФИЯ | |
| Моисеев В.И. Философия: Учебник.- СПб.: Мирь, 2011.- 383 с. | 1000 |
| Хрусталеv Ю. М. Основы философии: учебник для мед. училищ и колледжей /Ю.М. Хрусталеv. - М.: ГЭОТАР-Медиа, 2012. - 303 с. | 3 |
| БИОЭТИКА | |
| Моисеев В.И. Биомедицинская этика: Учебное пособие/ В.И. Моисеев, П.А. Плютто. – СПб.: Мирь, 2011.- 85 с. | 1000 |
| Михайловска-Карлова Е.П., Горелова Л.Е. Биоэтический практикум: Учебное пособие /Под ред. Д.А. Балалыкина.- М.: Литерра, 2012.- 208 с. | 115 |
| МИКРОБИОЛОГИЯ, ВИРУСОЛОГИЯ, ИММУНОЛОГИЯ | |
| Хаитов Р.М. Иммунология: Учебник с прил. На компакт-диске /Р.М. Хаитов. – 2-е изд., перераб.и доп. М.: ГЭОТАР – Медиа, 2015. – 521 с. | 100 |
| Микробиология, вирусология и иммунология полости рта: Учебник /под ред. В.Н. Царёва. – М.: ГЭОТАР – Медиа, 2013. – 576 с.: ил. | 325 |
| Микробиология, вирусология, иммунология: Учебник /Под ред. В.Н. Царёва.- М.: «Практическая медицина», 2009.- 543 с.: ил. | 499 |
| Практикум лабораторных работ с иллюстрациями, ситуационными заданиями по микробиологии, иммунологии и вирусологии: Учебное пособие /Под ред. А.А. Воробьёва.- М.: МИА, 2008.- 320 с.: ил. | 1013 |
| МИКРОБИОЛОГИЯ ПОЛОСТИ РТА | |
| Микробиология, вирусология и иммунология полости рта: Учебник /под ред. В.Н. Царёва. – М.: ГЭОТАР – Медиа, 2013. – 576 с.: ил. | 325 |
| Практикум лабораторных работ с иллюстрациями, ситуационными заданиями по микробиологии, иммунологии и вирусологии: Учебное пособие /Под ред. А.А. Воробьёва.- М.: МИА, 2008.- 320 с.: ил. | 1013 |
| ПАТОФИЗИОЛОГИЯ | |
| Патофизиология: Учебник: в 2 т. /Под ред. В.В. Новицкого, Е.Д. Гольдберга, О.И. Уразовой.- 4-е изд., перераб. и доп.- М.: ГЭОТАР – Медиа. Т.1.- 2010.- 845 с.: ил. | 804 |
| Патофизиология: Учебник: в 2 т. /Под ред. В.В. Новицкого, Е.Д. Гольдберга, О.И. Уразовой.- 4-е изд., перераб. и доп.- М.: ГЭОТАР – Медиа. Т.2.- 2010.- 629 с.: ил. | 801 |
| Патофизиология: Руководство к практическим занятиям: учебное пособие /Под ред. В.В. Новицкого, О.И. Уразовой.- М.: ГЭОТАР – Медиа, 2011.- 333 с.: ил. | 600 |
| Патофизиология: Курс лекций: [учебное пособие /П.Ф. Литвицкий и др.]; Под ред. П.Ф. Литвицкого.- 4-е изд., испр. и доп.- М.: Медицина, 2009.- 750 с. | 8 |
| Телль Л.З. Патологическая физиология: интерактивный курс лекций. /Л.З. Телль, С.П. Лысенков, С.А. Шастун.- М.: МИА, 2007.- 658 с. | 10 |
| Наглядная гематология: Пер. с англ. /Под ред. В.И. Ершова.- 2-е изд.- М.: ГЭОТАР – Медиа, 2008.- 116 с.: ил. | 10 |
| Патофизиология и физиология в вопросах и ответах: учебное пособие /Л.З. Телль, С.П. Лысенков, Н.Г. Шарипова, С.А. Шастун.- М.: МИА, 2007.- 500 с. | 10 |
| Неустроев Г.В., Чикина Н.А. | 427 |

| | |
|-------------------------------------------------------------------------------------------------------------------------------------------------------------------------------------------------------------------------------------------------------------------------------------------------------|------|
| Патофизиология пищеварительной системы: учебное пособие.- М.: МГМСУ, 2010.- 37 с. | |
| Войнов В.А. Атлас по патофизиологии: учебное пособие.- 2-е изд., перераб. и доп.- М.: МИА, 2007.- 256 с.: ил. | 8 |
| Основы иммунологии и иммунопатологии: Учебно – методическое пособие /Под ред.: А.Г. Русановой, З.И. Савченко.- М.: МГМСУ. Ч.1: Иммунитет, иммунодиагностика, иммунопрофилактика.- 2013.- 93.: цв.ил. | 2 |
| Основы иммунологии и иммунопатологии: Учебно – методическое пособие /Под ред.: А.Г. Русановой, З.И. Савченко.- М.: МГМСУ. Ч.2: Иммунодефициты. Аллергия.- 2013.- 85 с.: цв.ил. | 2 |
| Основы иммунологии и иммунопатологии: Учебно – методическое пособие /Под ред.: А.Г. Русановой, З.И. Савченко.- М.: МГМСУ. Ч.3: Иммунологическое тестирование. Аутоиммунные заболевания. Трансплантационная иммунопатология. Непереносимость стоматологических материалов.- 2013.- 78 с.: цв.ил. | 2 |
| ПАТОФИЗИОЛОГИЯ ГОЛОВЫ И ШЕИ | |
| Нормальная физиология: учебник для студ. /под ред. В.П. Дегтярева. - М.: Медицина, 2006. - 736 с.: ил. | 860 |
| Патофизиология: Учебник: в 2 т. /Под ред. В.В. Новицкого, Е.Д. Гольдберга, О.И. Уразовой.- 4-е изд., перераб. и доп.- М.: ГЭОТАР – Медиа. Т.1.- 2010.- 845 с.: ил. | 804 |
| Патофизиология: Учебник: в 2 т. /Под ред. В.В. Новицкого, Е.Д. Гольдберга, О.И. Уразовой.- 4-е изд., перераб. и доп.- М.: ГЭОТАР – Медиа. Т.2.- 2010.- 629 с.: ил. | 801 |
| Патофизиология: Руководство к практическим занятиям: учебное пособие /Под ред. В.В. Новицкого, О.И. Уразовой.- М.: ГЭОТАР – Медиа, 2011.- 333 с.: ил. | 600 |
| ПАТОЛОГИЧЕСКАЯ АНАТОМИЯ | |
| Патологическая анатомия. Руководство к практическим занятиям: Учебное пособие /под ред.: О.В. Зайратьянца, Л.Б. Тарасовой. – 2-е изд., испр. и доп.- М.: ГЭОТАР – Медиа, 2015. – 694 с.: цв.ил. | 100 |
| Струков А.И. Патологическая анатомия: Учебник /А.И. Струков, В.В. Серов.- 5-е изд., стер.- М.: Литтера, 2012.- 848 с.: ил. | 604 |
| Патология: Курс лекций: в 2-х томах /Под ред. М.А. Пальцева – 2-е изд., стер.- М.: Медицина.- (Учебная литература для студентов мед. вузов). Т. 1: Общий курс.- 2007.- 280 с. | 250 |
| Патология: Курс лекций: в 2-х томах /Под ред. М.А. Пальцева – 2-е изд., стер.- М.: Медицина.- (Учебная литература для студентов мед. вузов). Т. 2: Частный курс.- 2007.- 768 с. | 250 |
| Учебное пособие к практическим занятиям по патологической анатомии. Стоматологический факультет. Часть I. Общая патологическая анатомия (общий курс): Учебное пособие.- 2-е изд., перераб. и доп./ /Под общей ред. О.В. Заратьянца.- М.: ООО «Новик», 2012.- 296 с.: цв.ил. | 7 |
| Руководство к практическим занятиям по патологической анатомии./М.А. Пальцев и др.- М.: Медицина, 2009.- 587 с. | 1000 |
| Повзун С.А. Патологическая анатомия в вопросах и ответах: Учебное пособие /С.А. Повзун.- М.: ГЭОТАР-Медиа, 2007.- 175 с. | 10 |
| Патологическая анатомия. Атлас: Учебное пособие / Под ред. О.В. Зайратьянца. – М.: ГЭОТАР – Медиа, 2009.- 469 с.: цв. ил. | 500 |
| Патологическая анатомия. Атлас: Учебное пособие /Под ред. О.В. Зайратьянца.- М.: ГЭОТАР – Медиа, 2010.- 469 с.: цв. ил. | 504 |
| Пальцев М.А. Атлас по патологической анатомии: Учебное пособие /М.А. Пальцев, А.Б. Пономарёв, А.В. Берестова.- М.: Медицина: Шико, 2007.- 422 с.: ил. | 255 |

| ПАТОЛОГИЧЕСКАЯ АНАТОМИЯ ГОЛОВЫ И ШЕИ | |
|------------------------------------------------------------------------------------------------------------------------------------------------------------------------------------------------|------|
| Патологическая анатомия. Руководство к практическим занятиям: Учебное пособие /под ред.: О.В. Зайратьянца, Л.Б. Тарасовой. – 2-е изд., испр.и доп.- М.: ГЭОТАР – Медиа, 2015. – 694 с.: цв.ил. | 100 |
| Патологическая анатомия. Атлас: Учебное пособие / Под ред. О.В. Зайратьянца. – М.: ГЭОТАР – Медиа, 2009.- 469 с.: цв. ил. | 500 |
| Патологическая анатомия. Атлас: Учебное пособие /Под ред. О.В. Зайратьянца.- М.: ГЭОТАР – Медиа, 2010.- 469 с.: цв. ил. | 504 |
| Руководство к практическим занятиям по патологической анатомии./М.А. Пальцев и др.- М.: Медицина, 2009.- 587 с. | 1000 |
| ПСИХОЛОГИЯ, ПЕДАГОГИКА | |
| Лукацкий М.А., Остренкова М.Е. Психология: Учебник /М.А. Лукацкий, М.Е. Остренкова. – 2-е изд.,испр.и доп. – М.: ГЭОТАР – Медиа, 2013. – 664 с.: ил. | 100 |
| Творогова Н.Д. Психология: Учебное пособие.- 3-е изд., перераб. и доп.- М.: ООО «Издательство «Медицинское информационное агентство», 2011.- 576 с.: ил. | 20 |
| Рубинштейн С.Л. Человек и мир: Руководство.- СПб.: Питер, 2012.- 224 с. | 20 |
| Котова И.Б. Общая психология: Учебное пособие /И.Б. Котова, О.С. Канаркевич.- М.: Издательско-торговая корпорация «Дашков и К»; Ростов н/Д.: Академцентр, 2012.- 480 с. | 10 |
| Ларенцова Л.И. Психология взаимоотношений врача и пациента: Учебное пособие / Л.И. Ларенцова, Н.Б. Смирнова. – М.: ГЭОТАР – Медиа, 2014. – 149 с. | 300 |
| Зорин К.В. Введение в пренатальную психологию и педагогику: Учебно – методическое пособие /К.В. Зорин. – Мю.: МГМСУ, 2013. – 78 с. | 450 |
| Остренкова М.Е. Психологические эссе: Учебное пособие: приложение к учебнику М.А. Лукацкого, М.Е. Остренковой «Психология» 2013 г. /М.Е. Остренкова. – М.: МГМСУ, 2013.- 92 с. | 350 |
| Глушенко М.В. Эмоциональная компетентность врача: Учебно – методическое пособие /М.В. Глушенко, Е.В. Анашкина. – М.: МГМСУ. Ч.1. – 2013. – 87 с. | 160 |
| Глушенко М.В. Эмоциональная компетентность врача: Учебно – методическое пособие /М.В. Глушенко, Е.В. Анашкина. – М.: МГМСУ. Ч.2: Приложения. – 2013. – 47 с. | 285 |
| Валяева Д.В. Педагогические сюжеты в художественной литературе: методическое пособие /Д.В. Валяева. – М.: МГМСУ, 2014. – 60 с. | 250 |
| Нравственно-просветительские аспекты деятельности врача – педагога: Учебное пособие /Н.В. Кудрявая и др. – М.: МГМСУ, 2015. – 383 с. | 90 |
| Лукацкий М.А. Педагогическая наука: история и современность: Учебное пособие /М.А. Лукацкий.- М.: ГЭОТАР – Медиа, 2012.- 448 с.: ил. | 18 |
| Педагогика в медицине: Учебное пособие /Под ред. Н.В. Кудрявой.- 2-е изд., стер.- М.: Академия, 2012.- 318 с. | 360 |
| Виненко В.Г. Общие основы педагогики: Учебное пособие /В.Г. Виненко.- М.: Издательско-торговая корпорация «Дашков и К», 2010.- 300 с. | 10 |
| Зорин В.К. Отцовство и материнство: психологические и педагогические аспекты: Учебно – | 450 |

| | |
|---------------------------------------------------------------------------------------------------------------------------------------------------------------------------|------|
| методическое пособие.- М.: МГМСУ, 2013.- 80 с. | |
| Зорин В.К. Введение в пренатальную психологию и педагогику: Учебно – методическое пособие.- М.: МГМСУ, 2013.- 80 с. | 450 |
| БЕЗОПАСНОСТЬ ЖИЗНЕДЕЯТЕЛЬНОСТИ | |
| Безопасность жизнедеятельности: Учебник /Под ред. Э.А. Арустамова.- 17 изд., перераб. и доп.- М.: Издательско-торговая корпорация «Дашков и К», 2013.- 448 с. (1000 экз.) | 1000 |
| Первая медицинская помощь: Учебное пособие / П.В. Глыбочко и др.- 2-е изд., испр.- М.: Академия, 2008.- 240 с. (100 экз.) | 100 |
| Левчук И.П., Третьяков Н.В. Медицина катастроф. Курс лекций: Учебное пособие /И.П. Левчук, Н.В. Третьяков.- М.: ГЭОТАР – Медиа, 2011.- 240 с.: ил. (10 экз.) | 10 |
| Военно – полевая хирургия локальных войн и вооружённых конфликтов: Учебное пособие /Под ред. Е.К. Гуманенко, И.М. Самохвалова.- М.: ГЭОТАР – Медиа, 2011.- 672 с.: ил. | 15 |
| МЕДИЦИНА КАТАСТРОФ | |
| Левчук И.П. Медицина катастроф. Курс лекций: Учебное пособие /И.П. Левчук, Н.В. Третьяков. – М.: ГЭОТАР – Медиа, 2015. – 238 с. | 504 |
| Безопасность жизнедеятельности: Учебник /Под ред. Э.А. Арустамова.- 17 изд., перераб. и доп.- М.: Издательско-торговая корпорация «Дашков и К», 2013.- 448 с. (1000 экз.) | 1000 |
| Первая медицинская помощь: Учебное пособие / П.В. Глыбочко и др.- 2-е изд., испр.- М.: Академия, 2008.- 240 с. (100 экз.) | 100 |
| Левчук И.П., Третьяков Н.В. Медицина катастроф. Курс лекций: Учебное пособие /И.П. Левчук, Н.В. Третьяков.- М.: ГЭОТАР – Медиа, 2011.- 240 с.: ил. (10 экз.) | 10 |
| Военно – полевая хирургия локальных войн и вооружённых конфликтов: Учебное пособие /Под ред. Е.К. Гуманенко, И.М. Самохвалова.- М.: ГЭОТАР – Медиа, 2011.- 672 с.: ил. | 15 |
| ПРАВОВЕДЕНИЕ | |
| Правоведение: учебное пособие /В.В. Сергеев и др. – М.: ГЭОТАР – Медиа, 2013. – 399 с. | 100 |
| ОБЩЕСТВЕННОЕ ЗДОРОВЬЕ И ЗДРАВООХРАНЕНИЕ | |
| Медик В.А. Общественное здоровье и здравоохранение: Учебник /В.А. Медик, В.К. Юрьев. – 3-е изд., перераб.и доп. – М.: ГЭОТАР – Медиа, 2015. – 287 с. | 30 |
| Лисицын Ю.П. Общественное здоровье и здравоохранение: Учебник /Ю.П. Лисицын, Г.Э. Улумбекова. – 3-е изд., перераб.и доп. – М.: ГЭОТАР – Медиа, 2013. – 542 с. | 35 |
| Общественное здоровье и здравоохранение, экономика здравоохранения: Учебник: в 2-х т. /под ред. В.З. Кучеренко. – М.: ГЭОТАР – Медиа Т.1. – 2013. – 687 с. | 50 |
| Общественное здоровье и здравоохранение, экономика здравоохранения: Учебник: в 2-х т. /под ред. В.З. Кучеренко. – М.: ГЭОТАР – Медиа Т.2. – 2013. – 158 с. | 50 |
| Лисицын Ю.П. Общественное здоровье и здравоохранение: Учебник.- 2-е изд.- М.:ГЭОТАР - Медиа, 2010.- 507 с.: ил. | 200 |
| Лисицын Ю.П. Общественное здоровье и здравоохранение: Учебник. /Ю.П. Лисицын, Г.Э. Улумбекова- 3-е изд., перераб. и доп.- М.: ГЭОТАР - Медиа, 2011.- 512 с.: ил. | 1 |
| Лисицын Ю.П. Общественное здоровье и здравоохранение: Учебник.- 2-е изд.- М.:ГЭОТАР - Медиа, 2009.- 512 с. | 500 |

| | |
|-----------------------------------------------------------------------------------------------------------------------------------------------------------------|------|
| Основы управления медицинской организацией: методическое пособие /В.Г. Бутова [и др.] – М.: МГМСУ, 2011.- 190 с. | 3 |
| Кочубей А.В. Состояние здоровья населения и методы его изучения: Учебное пособие /А.В. Кочубей, М.В. Наваркин, И.О. Кочеткова.- М.: МГМСУ, 2011.- 76 с.: ил. | 4 |
| ФАРМАКОЛОГИЯ | |
| Муляр А.Г. Фармакология: учебник /А.Г. Муляр, Н.Д. Бунятян, Х.С. Саядян.- М.: Триада – Х, 2010.- 428 с. | 853 |
| Харкевич Д.А. Фармакология: учебник /Д.А. Харкевич.- 8-е изд., перераб. доп. и испр.- М.: ГЭОТАР-Медиа, 2009.- 736 с.: ил. | 745 |
| Харкевич Д.А. Фармакология: учебник /Д.А. Харкевич.- 11-е изд., испр. и доп. - М.: ГЭОТАР-Медиа, 2013.- 760 с.: ил. | 1 |
| Харкевич Д.А. Основы фармакологии: Учебник /Д.А. Харкевич.- М.: ГЭОТАР – Медиа, 2008.- 714 с.: ил. | 5 |
| Муляр А.Г. Общая рецептура: Учебное пособие /Муляр А.Г. – М.: ГЭОТАР – Медиа, 2009.- 76 с. | 52 |
| Прикладная фармакоэпидемиология: Учебник /Под ред. В.И. Петрова.- М.: ГЭОТАР-Медиа, 2008.- 384 с. | 10 |
| Руководство по фармакологии: учебное пособие /Под ред. А.Г. Муляра.- М.: МГМСУ. Ч. 1.- 2007.- 316с. | 1290 |
| Руководство по фармакологии: учебное пособие /Под ред. А.Г. Муляра.- М.: МГМСУ. Ч. 2.- 2008.- 240 с. | 1359 |
| ХИРУРГИЧЕСКИЕ БОЛЕЗНИ | |
| Хирургические болезни: Учебник /под ред. М.Д. Дибирова. – М.: СИМК, 2014. – 215 с.: ил. | 1000 |
| Хирургические болезни: Учебник /под. ред. М.И. Кузина. – 4-е изд., перераб.и доп. – М.: ГЭОТАР – Медиа, 2014. – 991 с.: ил. | 501 |
| Уход за хирургическими больными: Руководство к практическим занятиям: Учебное пособие /под ред. Н.А. Кузнецова. – М.: ГЭОТАР – Медиа, 2014. – 191 с.: ил | 200 |
| Хирургические болезни: Учебник: В 2-х томах /Н.В. Мерзликин [и др.].- М.: ГЭОТАР – Медиа Т.1.- 2012.- 399 с.: ил. | 1 |
| Хирургические болезни: Учебник: В 2-х томах /Н.В. Мерзликин [и др.].- М.: ГЭОТАР – Медиа Т.2.- 2012.- 598 с.: ил. | 1 |
| Хирургические болезни: Учебное пособие /А.И. Кириенко [и др.].- М.: ГЭОТАР – Медиа, 2011.- 184 с. | 2 |
| Хирургические болезни: Учебник /Под ред. А.Ф. Черноусова.- М.: ГЭОТАР – Медиа, 2010.- 663 с.: цв.ил. | 3 |
| ОБЩАЯ ХИРУРГИЯ | |
| Общая хирургия: Учебник для стоматологических факультетов мед. ВУЗов /[Дибиров М.Д. и др.]; под ред. М.Д. Дибирова.- М.: СИМК, 2013.- 504 с.: ил. | 1000 |
| Гостищев В.К. Общая хирургия: Учебник /В.К. Гостищев, 4-е изд., перераб. и доп.- М.: ГЭОТАР-Медиа, 2009.- 848 с.: ил. | 503 |
| Петров С.В. Общая хирургия: Учебник + CD /С.В. Петров.- 3-е изд., перераб. и доп.- М.: ГЭОТАР-Медиа, 2010.- 767 с.: ил. | 64 |

| | |
|--------------------------------------------------------------------------------------------------------------------------------------------------------------------------------------------------|-----|
| Тестовые задания по курсу «общая хирургия»: Учебное пособие: в 2-х частях /В.В. Страусов [и др.]; под ред. В.А. Кубышкина.- М.: МГМСУ. Ч.1.- 2009.- 84 с. | 900 |
| Тестовые задания по курсу «общая хирургия»: Учебное пособие: в 2-х частях /В.В. Страусов [и др.]; под ред. В.А. Кубышкина.- М.: МГМСУ. Ч.2.- 2009.- 110 с. | 900 |
| Ситуационные задачи по курсу «общая хирургия»: Учебное пособие /Под ред. В.А. Кубышкина.- М.: МГМСУ, 2009.- 54 с. | 900 |
| Глухов А.А. и др. Основы ухода за хирургическими больными.- М.: ГЭОТАР-Медиа, 2008.- 288 с. | 10 |
| Шевченко А.А. Клинический уход за хирургическими больными. «Уроки доброты»: Учебное пособие.- М.: ГЭОТАР-Медиа, 2008.- 416 с., ил. | 10 |
| ВНУТРЕННИЕ БОЛЕЗНИ | |
| Стрюк Р.И., Маев И.В. Внутренние болезни: учебник. – 2-е изд., испр.и доп. /Р.И. Стрюк, И.В. Маев. – М.: ГЭОТАР – Медиа, 2013. – 544 с.: ил. | 200 |
| Внутренние болезни: Учебник: В 2 т. /Под ред. В.С. Моисеева, А.И. Мартынова, Н.А. Мухина.- 3-е изд., испр. и доп.- М.: ГЭОТАР – Медиа. Т.1. – 2012.- 958 с.: ил. | 100 |
| Внутренние болезни: Учебник с прилож. на компакт-диске: В 2 т. /Под ред. В.С. Моисеева, А.И. Мартынова, Н.А. Мухина.- 3-е изд., испр. и доп.- М.: ГЭОТАР – Медиа. Т.2. – 2012.- 895 с.: ил. | 100 |
| Внутренние болезни[Электронный ресурс]: учебник: в 2 т. /Под ред.: В.С. Моисеева, А.И. Мартынова, Н.А. Мухина. - 3-е изд., испр. и доп. - М.: ГЭОТАР-Медиа Т. 2. - 2012. - эл. опт. диск | 100 |
| Гороховская Г. Н Обмороки в практике терапевта: учебно – методическое пособие /Г.Н Гороховская, О.П. Николин, М.М. Петина; Под ред.: А.И. Мартынова, В.И. Шмырева. - М.: МГМСУ, 2012. - 90 с. | 1 |
| ПРОПЕДЕВТИКА ВНУТРЕННИХ БОЛЕЗНЕЙ | |
| Пропедевтика внутренних болезней: Учебник: в 2-х томах. /Под ред. И.В. Маева, В.А. Шестакова.- М.: Медицина Т.1. - 2012.- 350 с.: ил. | 500 |
| Пропедевтика внутренних болезней: Учебник: в 2-х томах. /Под ред. И.В. Маева, В.А. Шестакова.- М.: Медицина Т.2.- 2012.- 367 с.: ил. | 500 |
| Маев И.В. и др. Парентеральный путь введения лекарственных препаратов: Учебно – методическое пособие /Каракозов Г.А., Реутов А.В.- М.: МГМСУ, 2008.- 31 с. | 69 |
| Пропедевтика внутренних болезней: Ключевые моменты: Учебное пособие /Под ред. Ж.Д. Кобалава.- М.: ГЭОТАР – Медиа, 2008.- 400 с. ил. | 10 |
| Практикум по пропедевтике внутренних болезней: Учебное пособие /Под ред. Ж.Д. Кобалава.- М.: ГЭОТАР-Медиа, 2008.- 208 с.: ил. | 10 |
| Основы семиотики заболеваний внутренних органов: Учебное пособие /А.В. Струтынский, А.П. Баранов, Г.Е. Ройтберг, Ю.П. Гапоненков.- М.: МЕДпресс – информ, 2008.- 5-е изд. – 304 с.: ил. | 100 |
| ОФТАЛЬМОЛОГИЯ | |
| Офтальмология: Учебник /Х.П. Тахчиди и др.- М.: ГЭОТАР – Медиа, 2011.- 543 с.: ил. | 300 |
| Глазные болезни. Основы офтальмологии: Учебник /под ред. В.А. Копаевой. – М.: Медицина, 2012. – 551 с.: цв.ил. | 183 |
| ЛУЧЕВАЯ ДИАГНОСТИКА | |

| | |
|---------------------------------------------------------------------------------------------------------------------------------------------------------------------------------------------|-----|
| Терновой С.К. Лучевая диагностика и терапия: Учебник: в 2-х т. /С.К. Терновой, В.Е. Сеницын, А.И. Шехтер.- М.: Медицина, Шико. Т.1 Общая лучевая диагностика.- 2008.- 231 с.: ил. | 400 |
| Терновой С.К. Лучевая диагностика и терапия: Учебник: в 2-х т. /С.К. Терновой, А.Ю. Васильев, В.Е. Сеницын.- М.: Медицина, Шико. Т.2 Частная лучевая диагностика.- 2008.- 351 с.: ил. | 400 |
| Терновой С.К. Лучевая диагностика и терапия: Учебное пособие /С.К. Терновой, В.Е. Сеницын.- М.: ГЭОТАР – Медиа, 2010.- 304 с.: ил. | 60 |
| Лучевая диагностика в стоматологии: национальное руководство /Под ред. А.Ю. Васильева.- М.: ГЭОТАР – Медиа, 2010.- 284 с.: ил. | 75 |
| Лучевая диагностика в стоматологии : Учебное пособие /Под общ. ред. А.Ю. Васильева и др.- М.: Медицина, 2007- 496 с.: ил. | 400 |
| Лучевая диагностика в стоматологии: учебное пособие по специальности 060105 (040400) – «Стоматология» /Васильев А.Ю. и др.- М.: ГЭОТАР – Медиа, 2008.- 171 с.: ил. | 954 |
| Преподавание лучевой диагностики на основе балльно-рейтинговой системы: Учебное пособие / Васильев А.Ю. и др.- М.: ГЭОТАР – Медиа, 2008.- 32 с. | 30 |
| Краткий атлас по цифровой рентгенографии: Учебное пособие / Васильев А.Ю. и др.- М.: ГЭОТАР-Медиа, 2008.- 88 с.: ил. | 30 |
| АКУШЕРСТВО | |
| Гинекология: Учебник /под ред.: Г.М. Савельевой, В.Г. Бреусенко. – 4-е изд., перераб.и доп. – М.: ГЭОТАР – Медиа, 2014. – 431 с.: цв.ил. | 100 |
| Акушерские кровотечения: Учебно – методическое пособие для проведения практических занятий по акушерству и гинекологии /А.М. Торчинов и др.- М.: МГМСУ, 2014. – 18 с. | 90 |
| Менструальная функция: Учебно – методическое пособие для проведения практических занятий по акушерству и гинекологии /А.М. Торчинов и др. – М.: МГМСУ, 2014. – 34 с. | 90 |
| Акушерство: Учебник для вузов / Савельева Г.М. и др.- М.: ГЭОТАР-Медиа, 2010.- 656 с.: ил. | 814 |
| Акушерство: Учебник / Г.М. Савельева [и др.]. – М.: ГЭОТАР – Медиа, 2009.- 651 с. | 505 |
| Гинекология: Учебник для мед. вузов /Под ред. Г.М. Савельевой.- 3-е изд.. испр. и доп.-М.: ГЭОТАР-Медиа, 2008.- 432 с.: ил. | 861 |
| Гинекология: Учебник /Под ред. Г.М. Савельевой, В.Г. Бреусенко.- 3-е изд., перераб. и доп.- М.: ГЭОТАР – Медиа, 2009.- 430 с.: ил. | 508 |
| Торчинов А.М. Гинекология: учебник по акушерству и гинекологии. Ч.2 /А.М. Торчинов, М.М. Умаханова.- М.: Миклош, 2011.- 341 с.: ил. | 600 |
| ОТОРИНОЛАРИНГОЛОГИЯ | |
| Вишняков В.В. Оториноларингология: Учебник /В.В. Вишняков. – М.: ГЭОТАР – Медиа, 2014. – 324 с.: цв.ил. | 300 |
| Пальчун В.Т. Оториноларингология: Учебник /В.Т. Пальчун, М.М. Магомедов, Л.А. Лучихин.- М.: Медицина, 2007.- 571 с.: ил. | 486 |
| Кишкун А.А. Клиническая лабораторная диагностика: Учебное пособие /А.А. Кишкун.- М.: ГЭОТАР – Медиа, 2010.- 971 с.: ил. | 3 |

| | |
|----------------------------------------------------------------------------------------------------------------------------------------------------------------------------------|-----|
| Лучихин Л.А. Оториноларингология (с курсом видео- и медиалекций): Учебное пособие /Л.А. Лучихин.- М.: Эксмо, 2008.- 320 с.: ил. | 2 |
| Лучихин Л.А. Оториноларингология (с курсом видео- и медиалекций) [Электронный ресурс]: Учебное пособие /Л.А. Лучихин.- М.: Эксмо, 2008.- 320 с.: ил. | 2 |
| ГИГИЕНА | |
| Лакшин А.М. Общая гигиена с основами экологии человека: Учебник /А.М. Лакшин, В.А. Катаева. – 2-е изд., испр.и доп. – М.: Бином, 2015. – 575 с. | 300 |
| Гигиена и экология человека: Учебник /В.М. Глиненко и др.- М.: МИА, 2010.- 545 с. | 685 |
| МЕДИЦИНСКАЯ РЕАБИЛИТАЦИЯ | |
| Медицинская реабилитация: Учебник /под ред.: А.В. Епифанова, Е.Е. Ачкасова, В.А. Епифанова. – М.: ГЭОТАР – Медиа, 2015. – 668 с. | 300 |
| Епифанов В.А. Восстановительная медицина: Учебник /В.А. Епифанов.- М.: ГЭОТАР – Медиа, 2012.- 298 с.: ил. | 200 |
| Епифанов В.А. Лечебная физкультура и спортивная медицина: Учебник /В.А. Епифанов.- М.: ГЭОТАР-Медиа, 2007.- 568 с.: ил. | 309 |
| Спортивная медицина: Учебное пособие /Под ред. В.А. Епифанова. - М.: ГЭОТАР, 2006. - 336 с.: ил. | 37 |
| Епифанов В.А. Восстановительная медицина: справочник /В.А. Епифанов. - М.: ГЭОТАР-Медиа, 2007. - 592 с. | 11 |
| Епифанов В. А. Восстановительное лечение при заболеваниях и повреждениях позвоночника: руководство / В.А. Епифанов, А.В. Епифанов. - М.: МЕДпресс-информ, 2008. - 383 с.: ил. | 1 |
| Епифанов В. А. Атлас профессионального массажа: атлас / В. А. Епифанов. - М.: Эксмо, 2009. - 381 с.: цв.ил. - (Медицинский атлас). | 3 |
| ДЕРМАТОВЕНЕРОЛОГИЯ | |
| Скрипкин Ю.К., Кубанова А.А., Акимова В.Г. Кожные и венерические болезни: Учебник.- М.: ГЭОТАР – Медиа, 2012.- 544 с.: ил. | 400 |
| Дерматовенерология: Учебник / Е.В. Соколовский, Е.Р. Аравийская, К.Н. Монахов и др.; /Под ред. Е.В. Соколовского.- 2-е изд., стер.- М.: Академия, 2007.- 521 с. | 505 |
| Скрипкин Ю.К. Кожные и венерические болезни: Учебник /Ю.К. Скрипкин, А.А. Кубанова, В.Г. Акимов.- М.: ГЭОТАР – Медиа, 2009.- 544 с.: ил. | 713 |
| Лангле Р.П., Миллер К.С. Атлас заболеваний полости рта: пер. с англ. яз. /Под ред. Л.А. Дмитриевой.- 3-е изд.- М.: ГЭОТАР – Медиа, 2008.- 224 с.: ил. | 500 |
| ПЕДИАТРИЯ | |
| Детские болезни: Учебник с прил на компакт-диске /под ред. А.А. Баранова. – 2-е изд.испр.и доп. – М.: ГЭОТАР – Медиа, 2012. – 1006 с. | 100 |
| Детские болезни: Учебник /Под ред. А.А. Баранова.- 2-е изд., испр. и доп.- М.: ГЭОТАР - Медиа, 2009.- 1006 с. | 310 |
| Пропедевтика детских болезней: Учебник /Под ред. Н.А. Геппе, Н.С. Подчерняевой.- М.: ГЭОТАР – Медиа, 2009.- 462 с. | 210 |
| НЕВРОЛОГИЯ | |
| Суслина З.А. Неврология: Учебник /З.А. Суслина, М.А. Пирадов, М.Ю. Максимова. – М.: | 500 |

| | |
|---------------------------------------------------------------------------------------------------------------------------------------------------------------------------------------------------------------------------------------|-----|
| Практика, 2015. – 392 с.: ил. | |
| Гусев Е.Н. и др. Неврология и нейрохирургия: Учебник: в 2-х т. /Е.И. Гусев, Н.А. Коновалов, В.И. Скворцова. – 4-е изд., доп. – М.: ГЭОТАР – Медиа. Т.1: Неврология. - 2015. 639 с.: цв.ил. | 200 |
| Гусев Е.Н. и др. Неврология и нейрохирургия: Учебник: в 2-х т. /Е.И. Гусев, Н.А. Коновалов, В.И. Скворцова. – 4-е изд., доп. – М.: ГЭОТАР – Медиа. Т.2: Нейрохирургия. - 2015. 403 с.: цв.ил. | 300 |
| Руководство к практическим занятиям по топической диагностике заболеваний нервной системы и нейростоматологии: Учебное пособие для стоматологических факультетов /З.А. Суслина и др. – М.: Практика, 2014. – 253 с. | 500 |
| Гусев Е.Н. и др. Неврология и нейрохирургия: Учебник с приложением на компакт - диске: /Коновалов А.Н., Скворцова В.И. – 2-е изд., испр. и доп. – М.: ГЭОТАР – Медиа. Т.1.- 2009. 624 с.: ил. | 515 |
| Суслина З.А. Частная неврология: Учебное пособие /З.А. Суслина, М.Ю. Максимова.- М.: Практика, 2012.- 272 с. | 600 |
| Высшие корковые и психические функции. Локализация функций в коре головного мозга: методические рекомендации /А.Г. Сазонова и др. – М.: МГМСУ, 2014. – 33 с.: ил. | 25 |
| Тестовые задания по пропедевтике нервных болезней: Учебное пособие для студентов стоматологических факультетов /под ред.: З.А. Суслиной, М.Ю. Максимова. – М.: Кругъ, 2011. – 87 с. | 10 |
| Никифоров А.С., Гусев Е.И. Частная неврология: Учебное пособие.- М.: ГЭОТАР-Медиа, 2008.- 768 с.: ил. | 10 |
| Нейростоматологические заболевания и синдромы: Учебное пособие для студентов стоматологических факультетов медицинских вузов.- М.: ГБОУ ВПО МГМСУ, 2012.- 71 с. | 10 |
| Основы топической диагностики неврогенных заболеваний лица и полости рта с элементами анатомии: Учебное пособие для студентов стоматологических факультетов медицинских вузов.- М.: ГБОУ ВПО МГМСУ им. А.И. Евдокимова, 2012.- 102 с. | 10 |
| ПСИХИАТРИЯ И НАРКОЛОГИЯ | |
| Клиническая психиатрия. Избранные лекции: Учебное пособие /ред.: Л.М. Барденштейн, Б.Н. Пивень, В.А. Молодецких. – М.: ИНФРА – М, 2014. – 430 с. | 300 |
| Иванец Н.Н. Психиатрия и медицинская психология: Учебник /Н.Н. Иванец, Ю.Г. Тюльпин, М.А. Кинкулькина. – М.: ГЭОТАР – Медиа, 2014. – 895 с. | 29 |
| Эпилепсия у взрослых. Классификация. Клиника. Диагностика. Дифференциальная диагностика. Лечение: методические рекомендации /В.А. Карлов и др. – М.: МГМСУ, 2014. – 48 с.: ил. | 25 |
| Цыганков Б.Д. Психиатрия: Учебник /Б.Д. Цыганков, С.А. Овсянников.- 2-е изд., перераб. и доп.- М.: ГЭОТАР – Медиа, 2009.- 381 с. | 600 |
| Цыганков Б.Д., Овсянников С.А. Психиатрия: Учебник /Б.Д. Цыганков, С.А. Овсянников.- М.: ГЭОТАР – Медиа, 2012.- 496 с. | 60 |
| Каннабих Ю.В. История психиатрии: Учебное пособие: под ред. В.В. Макарова.- М.: Академический проект; Екатеринбург: Деловая книга, 2012.- 426 с. | 40 |
| Алкоголизм, наркомании, токсикомании: Учебное пособие /Барденштейн Л.М. и др.- М.: ГЭОТАР – Медиа, 2009.- 64 с.: ил. | 502 |
| Психопатология познавательной деятельности (нарушения ощущений, | 400 |

| | |
|----------------------------------------------------------------------------------------------------------------------------------------------------------------------------------------------------------------------|------|
| восприятия, памяти, мышления, внимания): Учебное пособие /Л.М. Барденштейн и др.- М.: ГЭОТАР – Медиа, 2009.- 60 с. | |
| Руководство по социальной психиатрии: Учебное пособие /Под ред. Т.Б. Дмитриевой, Б.С. Положего.- 2-е изд., испр. и доп.- М.: МИА, 2009.- 543 с.: ил. | 15 |
| ФТИЗИАТРИЯ | |
| Фтизиатрия: Учебник /В.Ю. Мишин и др. – 2-е изд., перераб.и доп. – М.: ГЭОТАР – Медиа, 2015. – 520 с.: ил. | 200 |
| История болезни больного туберкулёзом органов дыхания: Учебное пособие /Под ред. В.Ю. Мишина.- М.: МГМСУ, 2010.- 40 с.: ил. | 256 |
| ИНФЕКЦИОННЫЕ БОЛЕЗНИ, ЭПИДЕМИОЛОГИЯ | |
| Ющук Н.Д. Лекции по инфекционным болезням: в 2-х томах /Н.Д. Ющук, Ю.Я. Венгеров. – 4-е изд., перераб.и доп. – М.: ГЭОТАР – Медиа. Т.1. – 2016. – 652 с. | 200 |
| Ющук Н.Д. Лекции по инфекционным болезням: в 2-х томах /Н.Д. Ющук, Ю.Я. Венгеров. – 4-е изд., перераб.и доп. – М.: ГЭОТАР – Медиа. Т.2. – 2016. – 591 с. | 200 |
| Тропические болезни: руководство /В.П. Сергиев и др. – М.: Бином, 2015. – 636 с.: ил. | 100 |
| Инфекционные болезни: учебник /Под ред. Н.Д. Ющука, Ю.Я. Венгерова.- 2-е изд., перераб. и доп.-М.: ГЭОТАР - Медиа, 2011.- 691 с. | 200 |
| Бактериальные болезни: Учебное пособие /под ред. Н.Д. Ющука. – М.: ГЭОТАР – Медиа, 2014. – 968 с. | 1000 |
| Заразные болезни человека: справочник /Н.Д. Ющук, Ю.Я. Венгеров, С.С. Кражева.- М.: Медицина, 2009.- 261 с. | 998 |
| Эпидемиология инфекционных болезней: Учебное пособие /Н.Д. Ющук и др.. – 3-е изд., перераб.и доп. – М.: ГЭОТАР – Медиа, 2014. – 495 с.: ил. | 1000 |
| Бактериальные болезни: Учебное пособие /под ред. Н.Д. Ющука. – М.: ГЭОТАР – Медиа, 2014. – 968 с. | 1000 |
| Голоусенко И.Ю. Поражение кожи и слизистых оболочек у ВИЧ – инфицированных больных: Учебное пособие /И.Ю. Голоусенко, О.В. Кандалова. – М.: МГМСУ, 2014. – 63 с. | 290 |
| Общая эпидемиология с основами доказательной медицины: руководство к практическим занятиям: Учебное пособие /Под ред. В.И. Покровского, Н.И. Брико.- 2-е изд., испр. и доп. – М.: ГЭОТАР – Медиа, 2012.- 496 с.: ил. | 2 |
| Ющук Н. Д. Эпидемиология: учебное пособие /Н.Д. Ющук, Ю.В. Мартынов.-2-е изд., перераб. и доп. - М.: Медицина, 2003. - 447 с. | 1140 |
| Брико Н.И. Эпидемиология: Учебник: В 2-х т. /Н.И. Брико, Л.П. Зуева, В.И. Покровский, В.П. Сергиев, В.В. Шкарин.- М.: ООО «Издательство «Медицинское информационное агентство», 2013. Т.1.-832 с.: ил. | 1 |
| Брико Н.И. Эпидемиология: Учебник: В 2-х т. /Н.И. Брико, Л.П. Зуева, В.И. Покровский, В.П. Сергиев, В.В. Шкарин.- М.: ООО «Издательство «Медицинское информационное агентство», 2013. Т.2.-656 с.: ил. | 1 |
| Прикладная фармакоэпидемиология: Учебник /Под ред. В.И Петрова.- ГЭОТАР - Медиа, 2008.- 384 с. | 10 |
| СУДЕБНАЯ МЕДИЦИНА | |
| Ромодановский П.О. Судебная медицина: Учебник / П.О. Ромодановский, Е.Х. Баринов, В.А. Спиридонов. – 2-е изд., перераб.и доп. – М.: ГЭОТАР – Медиа, 2014. – 519 с.: ил. | 300 |
| Ситуационные задачи и тестовые задания по судебной медицине. Подготовка к | 300 |

| | |
|-------------------------------------------------------------------------------------------------------------------------------------------------------------------------------------------------------------------------------------------------|------|
| курсовому экзамену: Учебное пособие /под ред.: П.О. Ромодановского, Е.Х. Баринаова. – М.: ГЭОТАР – Медиа, 2015. – 121 с. | |
| Ромодановский П.О. Судебная медицина. Руководство к практическим занятиям /П.О. Ромодановский, Е.Х. Баринов, В.А. Спиридонов. – 2-е изд., перераб.и доп. – М.: ГЭОТАР – Медиа, 2015. – 205 с.: ил. | 300 |
| Ромодановский П.О. Судебная медицина в схемах и рисунках: Учебное пособие /П.О. Ромодановский, Е.Х. Баринов. – М.: ГЭОТАР – Медиа, 2015. – 335 с.: ил. | 300 |
| Пашинян Г.А. Судебная медицина в схемах и рисунках: Учебное пособие /Г.А. Пашинян, П.О. Ромодановский.- М.: ГЭОТАР – Медиа, 2010.- 328 с.: ил. | 954 |
| Судебная медицина: Учебное пособие для студентов мед. вузов /Под ред. Ю.И. Пиголкина.- 2-е изд., перераб. и доп.- М.: ГЭОТАР – Медиа, 2007.- 448 с.: ил. | 10 |
| Руководство по судебной стоматологии /Под ред. Г.А. Пашиняна.- М.: ООО «Медицинское информационное агентство», 2009.- 528 с.: ил. | 10 |
| Задачи и тестовые задания по судебной медицине: Учебное пособие для вузов /Под ред. Пиголкина Ю.И. – М.: ГЭОТАР, 2006.- 624 с.: ил. | 54 |
| ПРОПЕДЕВТИЧЕСКАЯ СТОМАТОЛОГИЯ | |
| МАТЕРИАЛОВЕДЕНИЕ | |
| Поюровская И.Я. Стоматологическое материаловедение: Учебное пособие для студентов мед. вузов.- М.: ГЭОТАР – Медиа, 2008.- 192 с.: ил. | 641 |
| Пропедевтическая стоматология: учебник /под ред.: Э.А. Базикияна, О.О. Янушевича. – 2-е изд., доп.и перераб. – М.: ГЭОТАР – Медиа, 2013. – 631 с.: цв.ил. | 200 |
| ПРОПЕДЕВТИКА | |
| Пропедевтическая стоматология: учебник /под ред.: Э.А. Базикияна, О.О. Янушевича. – 2-е изд., доп.и перераб. – М.: ГЭОТАР – Медиа, 2013. – 631 с.: цв.ил. | 200 |
| Пропедевтическая стоматология – основы ортодонтии: методическая разработка для студентов /Э.А. Базикиян и др. – М.: МГМСУ, 2014. – 38 с.: ил. | 690 |
| Организация и оснащение стоматологической поликлиники, кабинета. Санитарно – гигиенические требования. Эргономические основы работы врача – стоматолога: Учебное пособие /под ред. Э.А. Базикияна. – М.: ГЭОТАР – Медиа, 2014. – 90 с.: цв.ил. | 300 |
| Особенности дезинфекции и стерилизации в стоматологии: Учебное пособие /под ред. Э.А. Базикияна. – М.: ГЭОТАР – Медиа, 2014. – 104 с.: цв.ил. | 300 |
| Базикиян Э.А. Стоматологический инструментарий: Атлас /Э.А. Базикиян. – 2-е изд., перераб.и доп. – М.: ГЭОТАР – Медиа, 2015. – 166 с.: цв.ил. | 100 |
| Методы обследования стоматологического больного: методическая разработка для студентов /Э.А. Базикиян и др.; под ред. О.О. Янушевича. – М.: МГМСУ, 2014. – 51 с.: табл. | 690 |
| Пропедевтическая стоматология: Учебник /Под ред. Базикияна Э.А.- М.: ГЭОТАР – Медиа, 2009.- 768 с.: ил. | 731 |
| Пропедевтическая стоматология: Учебник для студентов, обучающихся по специальности 060201.65 «Стоматология» /[Базикиян Э.А. и др.]; под ред. Э.А. Базикияна, О.О. Янушевича.- 2-е изд., доп. И перераб.- М.: ГЭОТАР – Медиа, 2012.- 640 с.: ил. | 100 |
| Хирургическая стоматология: Учебник /Под ред. Т.Г. Робустовой.- 4-е изд. перераб. и доп.- М.: Медицина, 2010.- 685 с.: цв.ил. | 706 |
| Хирургическая стоматология: Учебник: CD диск /Под ред. В.В. Афанасьева.- М.: ГЭОТАР – Медиа, 2010.- 878 с.: ил. | 604 |
| Максимовский Ю.М. Терапевтическая стоматология: руководство к практическим занятиям: Учебное пособие /Ю.М. Максимовский, А.В. Митронин.- М.: ГЭОТАР – Медиа, 2011.- 422 с. | 1001 |

| | |
|-------------------------------------------------------------------------------------------------------------------------------------------------------------------------------------------------------------------------------------------|------|
| Базилян Э.А. и др. Практическое руководство по эндодонтии: Учебное пособие / Базилян Э.А., Волчкова Л.В., Лукина Г.И.- М.: Практическая медицина, 2007.- 112 с.: ил. | 382 |
| Базилян Э.А. Стоматологический инструментарий: Цветной атлас: Учебное пособие.- М.: ГЭОТАР – Медиа, 2007.- 168 с.: ил. | 121 |
| Пропедевтическая стоматология: ситуационные задачи: Учебное пособие /Л.В. Волчкова [и др.]; под ред. Э.А. Базиляна.- М.: ГЭОТАР – Медиа, 2009.- 220 с.: цв.ил. | 616 |
| Стоматология. Тематические тесты: Учебное пособие: в 2-х частях /Под ред. Э.А. Базиляна.- М.: ГЭОТАР – Медиа, 2009. – Ч.1.- 188 с. | 514 |
| Базилян Э.А. Основы ортодонтии в разделе пропедевтической стоматологии: методическая разработка /Э.А. Базилян, Г.И. Лукина, Д.А. Селезнёв.- М.: МГМСУ, 2010.- 41 с.: цв.ил. | 172 |
| Местное обезболивание в стоматологии /Под ред. Э.А. Базиляна.- М.: ГЭОТАР – Медиа, 2012.- 142 с.: цв.ил. | 100 |
| Клинические ситуации с иллюстрациями для итоговой государственной аттестации выпускников медицинских вузов Российской Федерации: Учебное пособие /Кузьмина Э.М. и др.- М.: МГМСУ, 2008.- 224 с.: ил. | 716 |
| ОСНОВЫ ЗУБОПРОТЕЗНОЙ ТЕХНИКИ | |
| Ортопедическая стоматология: Учебник /Под ред.: И.Ю. Лебедеико, Э.С. Каливрадзияна.- М.: ГЭОТАР – Медиа, 2011.- 639 с.: цв.ил. | 1000 |
| СТОМАТОЛОГИЯ | |
| ПРОФИЛАКТИЧЕСКАЯ СТОМАТОЛОГИЯ | |
| Кузьмина Э.М. Гигиенист – стоматологический.- М.: ООО «Ридо Н.Н.», 2012.- 416 с. | 550 |
| Кузьмина И.Н. Профилактическая стоматология: Учебное пособие.- М.: б.и., 2009- 188 с. | 200 |
| Типовые тестовые задания для студентов 2 курса стоматологического факультета по дисциплине «Профилактика и эпидемиология стоматологических заболеваний»: В 2-х частях /Под ред. Э.М. Кузьминой.- Ч. 1: МГМСУ, 2008.- 59 с. | 422 |
| Типовые тестовые задания для студентов 2 курса стоматологического факультета по дисциплине «Профилактика и эпидемиология стоматологических заболеваний»: В 2-х частях /Под ред. Э.М. Кузьминой.- Ч. 2: МГМСУ, 2008.- 133 с. | 422 |
| Типовые тестовые задания для студентов 3 курса стоматологического факультета по дисциплине «Профилактика и эпидемиология стоматологических заболеваний» (5 семестр): в 2-х частях /Под ред. Э.М. Кузьминой.- Ч. 1: МГМСУ, 2008.- 49 с. | 400 |
| Типовые тестовые задания для студентов 3 курса стоматологического факультета по дисциплине «Профилактика и эпидемиология стоматологических заболеваний» (5 семестр): в 2-х частях /Под ред. Э.М. Кузьминой.- Ч. 2: МГМСУ, 2008.- 52 с. | 400 |
| Типовые тестовые задания для студентов 3 курса стоматологического факультета по дисциплине «Профилактика и эпидемиология стоматологических заболеваний» (6 семестр): в 2-х частях /Под ред. Э.М. Кузьминой.-Ч. 1: МГМСУ, 2008.- 59 с. | 400 |
| Типовые тестовые задания для студентов 3 курса стоматологического факультета по дисциплине «Профилактика и эпидемиология стоматологических заболеваний» (6 семестр): в 2-х частях /Под ред. Э.М. Кузьминой.-Ч. 1: МГМСУ, 2008.- 60 с. | 400 |
| Типовые тестовые задания для студентов 5 курса, 6 курса (вечернее отделение) стоматологического факультета по дисциплине «Профилактика и эпидемиология стоматологических заболеваний» | 400 |

| | |
|-----------------------------------------------------------------------------------------------------------------------------------------------------------------------------------------------------------------------------------------------------------------------------------------------------------------------------|-----|
| /Под ред. Э.М. Кузьминой.- МГМСУ, 2008.- 67 с. | |
| Клинические ситуации с иллюстрациями для итоговой государственной аттестации выпускников медицинских вузов Российской Федерации: Учебное пособие /Кузьмина Э.М.. и др.- М.: МГМСУ, 2008.- 224 с.: ил. | 716 |
| Протокол ведения больных. Гингивит. Протокол ведения больных. Острый некротический язвенный гингивит Венсана /О.О. Янушевич [и др.]. - М.: МГМСУ, 2012. - 94 с. | 1 |
| Кузьмина, Э.М. Основы индивидуальной гигиены полости рта. Методы и средства: учебное пособие /Э.М. Кузьмина, Т.А. Смирнова, И.Н. Кузьмина. - М.: [б. и.], 2008. - 116 с.: ил. | 3 |
| Стоматологическая заболеваемость населения России. Состояние твердых тканей зубов. Распространенность зубочелюстных аномалий. Потребность в протезировании: результаты эпидемиологического стоматологического обследования населения России /Э.М. Кузьмина [и др.]; ред. Э.М. Кузьмина. - М.: МГМСУ, 2009. - 236 с.: цв.ил. | 3 |
| Кузьмина Э. М. Профилактика стоматологических заболеваний у детей с врожденной расщелиной губы и неба: учебное пособие для системы послевуз. проф. образования / Э. М. Кузьмина; сост. Э.М. Кузьмина [и др.]. - М.: [б. и.], 2009. - 84 с.: цв.ил. | 3 |
| Янушевич, О.О. Современные подходы к определению потребности населения в стоматологической помощи: учебно-методическое пособие для сист. последиплом. образования /О.О. Янушевич, Э.М. Кузьмина. - М.: МГМСУ, 2010. - 84 с.: ил. | 1 |
| Кузьмина Э. М. Применение антибактериальных ополаскивателей полости рта для профилактики заболеваний пародонта: учебное пособие /Э.М. Кузьмина; сост.: А.В. Лопатина, Т.А. Смирнова. - М.: МГМСУ, 2012. - 80 с.: цв.ил. | 3 |
| Современные подходы к профилактике кариеса жевательных поверхностей постоянных зубов: учебное пособие для системы послевузовского образования / сост. Э. М. Кузьмина [и др.]. - М.: МГМСУ, 2012. - 80 с.: цв.ил. | 4 |
| МЕСТНОЕ ОБЕЗБОЛИВАНИЕ В СТОМАТОЛОГИИ | |
| Рабинович С.А. Обезболивание в стоматологии: Учебно-методическое пособие /С.А. Рабинович, Е.Н. Анисимова, Л.А. Аксамит. – М.: МГМСУ, 2014. – 128 с.: цв.ил. | 300 |
| Местное обезболивание в стоматологии: Учебное пособие / [Базикян Э.А. и др.]; под ред. Э.А. Базикяна.- М.: ГЭОТАР – Медиа, 2012.- 144 с.: ил. | 100 |
| С.А. Рабинович и др. Средства и способы местного обезболивания в стоматологии.- М.: б.и.-2013.- 136 с.: ил. | 200 |
| ОСНОВЫ ХИРУРГИЧЕСКОЙ СТОМАТОЛОГИИ | |
| Хирургическая стоматология: Учебник /под ред. В.В. Афанасьева. – 2-е изд.,испр.и доп. – М.: ГЭОТАР – Медиа, 2015. – 789 с.: цв.ил. | 300 |
| Хирургическая стоматология: Учебник: CD диск /Под ред. В.В. Афанасьева.- М.: ГЭОТАР – Медиа, 2010.- 878 с.: ил. | 604 |
| Хирургическая стоматология: Учебник /Под ред. Т.Г. Робустовой.- 4-е изд. перераб. и доп.- М.: Медицина, 2010.- 685 с.: цв.ил. | 505 |
| КАРИЕСОЛОГИЯ И ЗАБОЛЕВАНИЯ ТВЁРДЫХ ТКАНЕЙ ЗУБОВ | |
| Терапевтическая стоматология: Учебник: в 3-х томах /Под ред. Е.А. Волкова, О.О. Янушевича.- М.: ГЭОТАР – Медиа. Ч.1: Болезни зубов.- 2015.- 167 с.: ил. | 200 |
| Максимовский Ю.М. Терапевтическая стоматология. Кариесология и заболевания твёрдых тканей зубов. Эндодонтия: Руководство к практическим занятиям: Учебное пособие / Ю.М. | 200 |

| | |
|----------------------------------------------------------------------------------------------------------------------------------------------------------------------------------------------------------------------------------------------|------|
| Максимовский, А.В. Митронин. – М.: ГЭОТАР – Медиа, 2014. – 475 с. | |
| Кариесология и заболевания твёрдых тканей зубов. Эндодонтия. Тестовые задания и ситуационные задачи: Учебно – методическое пособие для студентов /под ред. А.В. Митрониной. – М.: МГМСУ, 2015. – 83 с. | 300 |
| Современные подходы оперативной стоматологии: методические рекомендации /Л.А. Дмитриева и др. – М.: МГМСУ, 2015. – 30 с. | 290 |
| Терапевтическая стоматология: Учебник: в 3-х томах /Под ред. Е.А. Волкова, О.О. Янушевича.- М.: ГЭОТАР – Медиа. Ч.1: Болезни зубов.- 2012.- 168 с.: ил. | 305 |
| Стоматология. Запись и ведение истории болезни: руководство /Под ред. В.В. Афанасьева, О.О. Янушевича.- М.: ГЭОТАР – Медиа, 2012.- 157 с. | 800 |
| Максимовский Ю.М. Терапевтическая стоматология: руководство к практическим занятиям: Учебное пособие /Ю.М. Максимовский, А.В. Митронин.- М.: ГЭОТАР – Медиа, 2011.- 422 с. | 1001 |
| Клинические ситуации с иллюстрациями для итоговой государственной аттестации выпускников медицинских вузов Российской Федерации: Учебное пособие /Кузьмина Э.М.. и др.- М.: МГМСУ, 2008.- 224 с.: ил. | 716 |
| Типовые тестовые задания для итоговой государственной аттестации выпускников высших медицинских учебных заведений по специальности 060105 (040400) «Стоматология»: в 2-х ч.- М.: ВУНМЦ Росздрава. Ч.1.- 2009.- 397 с. | 354 |
| Типовые тестовые задания для итоговой государственной аттестации выпускников высших медицинских учебных заведений по специальности 060105 (040400) «Стоматология»: в 2-х ч.- М.: ВУНМЦ Росздрава. Ч.2.- 2009.- 397 с. | 354 |
| Типовые тестовые задания для итоговой государственной аттестации выпускников по специальности «Стоматология»: Учебное пособие /Под ред. О.О. Янушевича - М.: МГМСУ, 2011.- 194 с. | 354 |
| Рабинович С.А. Обезболивание в стоматологии: Учебно-методическое пособие /С.А. Рабинович, Е.Н. Анисимова, Л.А. Аксамит. – М.: МГМСУ, 2014. – 128 с.: цв.ил. | 300 |
| Местное обезболивание в стоматологии: Учебное пособие / [Базикян Э.А. и др.]; под ред. Э.А. Базикяна.- М.: ГЭОТАР – Медиа, 2012.- 144 с.: ил. | 100 |
| С.А. Рабинович и др. Средства и способы местного обезболивания в стоматологии.- М.: б.и.-2013.- 136 с.: ил. | 200 |
| ПРОСТОЕ ЗУБОПРОТЕЗИРОВАНИЕ | |
| Ортопедическая стоматология: Учебник /Под ред.: И.Ю. Лебеденко, Э.С. Каливрадзяна.- М.: ГЭОТАР – Медиа, 2011.- 639 с.: цв.ил. | 1000 |
| Зубопротезирование (простое протезирование) : методические рекомендации / под ред. А. Ю. Малого. - М. : МГМСУ, 2013. - 293 с. | 198 |
| Жулёв Е.Н. Ортопедическая стоматология: Учебник.- М.: ООО «Издательство Медицинское информационное агентство», 2012.- 824 с.: цв.вкл.16 с. | 10 |
| Ортопедическая стоматология: Учебник /Н.Г. Аболмасов, Н.Н. Аболмасов, В.А. Бычков, А. Аль-Хаким.- 5-е изд. – М.: МЕДпресс – информ, 2009.- 496 с.: ил. | 12 |
| Запись и ведение медицинской карты в клинике ортопедической стоматологии: Учебное пособие /Под ред. Т.И. Ибрагимова.- М.: ГЭОТАР – Медиа, 2013.- 223 с. | 500 |
| Руководство к практическим занятиям по ортопедической стоматологии: для студентов 3 курса: Учебное пособие для студ., обуч. по спец. 060105 (040400) – Стоматология /Под ред. И.Ю. Лебеденко.- М.: Практическая медицина, 2009.- 432 с.: ил. | 391 |
| Руководство к практическим занятиям по ортопедической стоматологии: для студентов 4 курса: Учебное пособие для студ., обуч. по спец. 060105 (040400) – Стоматология /Под ред. И.Ю. Лебеденко.- М.: Практическая медицина, 2009.- 368 с.: ил. | 380 |

| | |
|----------------------------------------------------------------------------------------------------------------------------------------------------------------------------------------------------------------------------------------------|-----|
| Руководство к практическим занятиям по ортопедической стоматологии: для студентов 5 курса: Учебное пособие для студ., обуч. по спец. 060105 (040400) – Стоматология /Под ред. И.Ю. Лебеденко.- М.: Практическая медицина, 2009.- 512 с.: ил. | 333 |
| Местное обезболивание в стоматологии: Учебное пособие /Под ред. Э.А. Базикяна.- М.: ГЭОТАР – Медиа, 2012.- 142 с.: цв. ил. | 100 |
| Рабинович С.А. Обезболивание в стоматологии: Учебно-методическое пособие /С.А. Рабинович, Е.Н. Анисимова, Л.А. Аксамит. – М.: МГМСУ, 2014. – 128 с.: цв.ил. | 300 |
| С.А. Рабинович и др. Средства и способы местного обезболивания в стоматологии: Учебное пособие.- М.: б.и.-2013.- 136 с.: ил. | 200 |
| Ситуационные задачи для подготовки студентов по специальности ортопедическая стоматология X семестр. - М.: МГМСУ, 2008. - 39 с. | 1 |
| Клинические ситуации с иллюстрациями для итоговой государственной аттестации выпускников медицинских вузов Российской Федерации: Учебное пособие /Кузьмина Э.М.. и др.- М.: МГМСУ, 2008.- 224 с.: ил. | 716 |
| Типовые тестовые задания для итоговой государственной аттестации выпускников высших медицинских учебных заведений по специальности 060105 (040400) «Стоматология»: в 2-х ч.- М.: ВУНМЦ Росздрава. Ч.1.- 2009.- 397 с. | 354 |
| Типовые тестовые задания для итоговой государственной аттестации выпускников высших медицинских учебных заведений по специальности 060105 (040400) «Стоматология»: в 2-х ч.- М.: ВУНМЦ Росздрава. Ч.2.- 2009.- 397 с. | 354 |
| ХИРУРГИЯ ПОЛОСТИ РТА | |
| Хирургическая стоматология: Учебник /под ред. В.В. Афанасьева. – 2-е изд., испр. и доп. – М.: ГЭОТАР – Медиа, 2015. – 789 с.: цв.ил. | 300 |
| Хирургическая стоматология: Учебник: CD диск /Под ред. В.В. Афанасьева.- М.: ГЭОТАР – Медиа, 2010.- 878 с.: ил. | 604 |
| Хирургическая стоматология: Учебник /Под ред. Т.Г. Робустовой.- 4-е изд. перераб. и доп.- М.: Медицина, 2010.- 685 с.: цв.ил. | 505 |
| Местное обезболивание в стоматологии: Учебное пособие /Под ред. Э.А. Базикяна.- М.: ГЭОТАР – Медиа, 2012.- 142 с.: цв. ил. | 100 |
| Рабинович С.А. Обезболивание в стоматологии: Учебно-методическое пособие /С.А. Рабинович, Е.Н. Анисимова, Л.А. Аксамит. – М.: МГМСУ, 2014. – 128 с.: цв.ил. | 300 |
| С.А. Рабинович и др. Средства и способы местного обезболивания в стоматологии.- М.: б.и.-2013.- 136 с.: ил. | 200 |
| Стоматология. Запись и ведение истории болезни: руководство /Под ред. В.В. Афанасьева, О.О. Янушевича.- М.: ГЭОТАР – Медиа, 2012.- 160 с. | 800 |
| Клинические ситуации с иллюстрациями для итоговой государственной аттестации выпускников медицинских вузов Российской Федерации: Учебное пособие /Кузьмина Э.М.. и др.- М.: МГМСУ, 2008.- 224 с.: ил. | 716 |
| Типовые тестовые задания для итоговой государственной аттестации выпускников высших медицинских учебных заведений по специальности 060105 (040400) «Стоматология»: в 2-х ч.- М.: ВУНМЦ Росздрава. Ч.1.- 2009.- 397 с. | 354 |
| Типовые тестовые задания для итоговой государственной аттестации выпускников высших медицинских учебных заведений по специальности 060105 (040400) | 354 |

| | |
|-----------------------------------------------------------------------------------------------------------------------------------------------------------------------------------------------------------------------------------------------|------|
| «Стоматология»: в 2-х ч.- М.: ВУНМЦ Росздрава. Ч.2.- 2009.- 397 с. | |
| Типовые тестовые задания для итоговой государственной аттестации выпускников по специальности «Стоматология»: Учебное пособие /Под ред. О.О. Янушевича - М.: МГМСУ, 2011.- 194 с. | 354 |
| ПРОТЕЗИРОВАНИЕ ПРИ ПОЛНОМ ОТСУТСТВИИ ЗУБОВ | |
| Ортопедическая стоматология: Учебник /Под ред.: И.Ю. Лебедеко, Э.С. Каливграджияна.- М.: ГЭОТАР – Медиа, 2011.- 639 с.: цв.ил. | 1000 |
| Протезирование при полном отсутствии зубов : методические рекомендации / под ред. А. Ю. Малого. - М. : МГМСУ, 2013. - 192 с. | 194 |
| Клинические ситуации с иллюстрациями для итоговой государственной аттестации выпускников медицинских вузов Российской Федерации: Учебное пособие /Кузьмина Э.М.. и др.- М.: МГМСУ, 2008.- 224 с.: ил. | 716 |
| Типовые тестовые задания для итоговой государственной аттестации выпускников высших медицинских учебных заведений по специальности 060105 (040400) «Стоматология»: в 2-х ч.- М.: ВУНМЦ Росздрава. Ч.1.- 2009.- 397 с. | 354 |
| Типовые тестовые задания для итоговой государственной аттестации выпускников высших медицинских учебных заведений по специальности 060105 (040400) «Стоматология»: в 2-х ч.- М.: ВУНМЦ Росздрава. Ч.2.- 2009.- 397 с. | 354 |
| Типовые тестовые задания для итоговой государственной аттестации выпускников по специальности «Стоматология»: Учебное пособие /Под ред. О.О. Янушевича - М.: МГМСУ, 2011.- 194 с. | 354 |
| ЭНДОДОНТИЯ | |
| Пропедевтическая стоматология: учебник /под ред.: Э.А. Базикяна, О.О. Янушевича. – 2-е изд., доп.и перераб. – М.: ГЭОТАР – Медиа, 2013. – 631 с.: цв.ил. | 200 |
| Пропедевтическая стоматология: Учебник для студентов, обучающихся по специальности 060201.65 «Стоматология» /[Базикян Э.А. и др.]; под ред. Э.А. Базикяна, О.О. Янушевича.- 2-е изд., доп. И перераб.- М.: ГЭОТАР – Медиа, 2012.- 640 с.: ил. | 100 |
| Пропедевтическая стоматология: Учебник /Под ред. Базикяна Э.А.- М.: ГЭОТАР – Медиа, 2009.- 768 с.: ил. | 731 |
| Максимовский Ю.М. Терапевтическая стоматология. Кариесология и заболевания твёрдых тканей зубов. Эндодонтия: Руководство к практическим занятиям: Учебное пособие / Ю.М. Максимовский, А.В. Митронин. – М.: ГЭОТАР – Медиа, 2014. – 475 с. | 200 |
| Кариесология и заболевания твёрдых тканей зубов. Эндодонтия. Тестовые задания и ситуационные задачи: Учебно – методическое пособие для студентов /под ред. А.В. Митрониной. – М.: МГМСУ, 2015. – 83 с. | 300 |
| ХИРУРГИЧЕСКАЯ СТОМАТОЛОГИЯ | |
| Хирургическая стоматология: Учебник /под ред. В.В. Афанасьева. – 2-е изд., испр.и доп. – М.: ГЭОТАР – Медиа, 2015. – 789 с.: цв.ил. | 300 |
| Хирургическая стоматология: Учебник /Под ред. Т.Г. Робустовой.- 4-е изд. перераб. и доп.- М.: Медицина, 2010.- 685 с.: цв.ил. | 706 |
| Хирургическая стоматология: Учебник: CD диск /Под ред. В.В. Афанасьева.- М.: ГЭОТАР – Медиа, 2010.- 878 с.: ил. | 604 |
| Хирургическая стоматология и челюстно – лицевая хирургия. Тематические тесты: В 2-х частях /Под ред. А.М. Панина, В.В. Афанасьева.- М.: ГЭОТАР – Медиа, 2009.- Ч.2.- 763 с. | 1003 |
| Хирургическая стоматология и челюстно-лицевая хирургия : национальное руководство / под ред.: А. А. Кулакова, Т. Г. Робустовой, А. И. Неробеева. - М. : ГЭОТАР-Медиа, 2010. - 921 с. : ил. | 3 |

| | |
|------------------------------------------------------------------------------------------------------------------------------------------------------------------------------------------------------------------------------------------------------------------------------------------------------------------------------|-----|
| Стоматология : учебник / под ред. Т. Г. Робустовой. - М. : Медицина, 2008. - 816 с. : ил. - (Учеб. лит. для студ. леч., педиатрич. и медико-профилактич. фак-тов мед. вузов) | 200 |
| Одонтогенные воспалительные заболевания: руководство /Т.Г. Робустова [и др.]; под ред. Т.Г. Робустовой . - М.: Медицина, 2006. - 664 с. : ил. | 5 |
| Хирургическая стоматология : учебник /под ред. В.В. Афанасьева. - 3-е изд., перераб. - М. : ГЭОТАР-Медиа, 2016. - 399 с.: цв.ил. | 2 |
| Применение фитопрепаратов, полученных по инновационной технологии, в комплексе лечения больных с хроническим одонтогенным верхнечелюстным синуситом : методические рекомендации для врачей хирургов стоматологов, челюстно-лицевых хирургов и оториноларингологов /А.Ю. Дробышев [и др.]. - М.: МГМСУ, 2016. - 29 с.: цв.ил. | 140 |
| Стоматология и челюстно-лицевая хирургия: учебное пособие для студ. леч., пед. и медико-профилактич. фак-ов мед. вузов /под ред. А.Ю. Дробышева. - 3-е изд., перераб. и доп. - М.: МГМСУ, 2011. - 200 с. | 6 |
| Дробышев А. Ю. Применение дистракционного метода у больных при дефектах и атрофии альвеолярной части нижней челюсти : учебно-методическое пособие /А.Ю. Дробышев, А.А. Киселев. - М.: МГМСУ, 2007. - 32 с.: ил. | 3 |
| Анастасов Г. Основы ортогнатической хирургии: руководство /Г. Анастасов, А.Ю. Дробышев. - М.: Печатный Город, 2007. - 56 с.: ил. | 3 |
| Дробышев А.Ю. Основы обследования, планирования и оперативного лечения больных с врожденными аномалиями и деформациями челюстей: учебно-методическое пособие /А.Ю. Дробышев. - М. : МГМСУ, 2007. - 42 с. : ил. | 3 |
| Стоматология. Запись и ведение истории болезни : руководство / под ред.: В. В. Афанасьева, О. О. Янушевича. - М. : ГЭОТАР-Медиа, 2012. - 157 с. | 300 |
| Местное обезболивание в стоматологии: Учебное пособие /Под ред. Э.А. Базикиана. - М.: ГЭОТАР – Медиа, 2012.- 142 с.: цв. ил. | 100 |
| Рабинович С.А. Седация в стоматологии: монография /С.А. Рабинович, Е.В. Зорян, А.С. Добродеев. - М.: Лига, 2013. - 223 с.: цв.ил. | 5 |
| Обеспечение безопасности при проведении местной анестезии в стоматологии. Первая помощь при неотложных состояниях: учебно-методическое пособие / С. А. Рабинович [и др.]. - М.: МГМСУ, 2014. - 77 с.: цв.ил. | 10 |
| Рабинович С.А. Обезболивание в стоматологии: учебно-методическое пособие для студ. стомат. фак-ов /С.А. Рабинович, Е.Н. Анисимова, Л.А. Аксамит. - М.: МГМСУ, 2014. - 128 с.: цв.ил. | 308 |
| Экстренная помощь при неотложных состояниях в условиях стоматологического кабинета: учебное пособие /С.А. Рабинович [и др.]. - Краснодар: [б. и.], 2016. - 124 с.: ил. | 1 |
| С.А. Рабинович и др. Средства и способы местного обезболивания в стоматологии.- М.: б.и.-2013.- 136 с.: ил. | 200 |
| Клинические ситуации с иллюстрациями для итоговой государственной аттестации выпускников медицинских вузов Российской Федерации: Учебное пособие /Кузьмина Э.М.. и др.- М.: МГМСУ, 2008.- 224 с.: ил. | 716 |
| Типовые тестовые задания для итоговой государственной аттестации выпускников высших медицинских учебных заведений по специальности 060105 (040400) «Стоматология»: в 2-х ч.- М.: ВУНМЦ Росздрава. Ч.1.- 2009.- 397 с. | 354 |
| Типовые тестовые задания для итоговой государственной аттестации выпускников высших медицинских учебных заведений по специальности 060105 (040400) «Стоматология»: в 2-х ч.- М.: ВУНМЦ Росздрава. | 354 |

| | |
|--------------------------------------------------------------------------------------------------------------------------------------------------------------------------------------------------------------------------|------|
| Ч.2.- 2009.- 397 с. | |
| Типовые тестовые задания для итоговой государственной аттестации выпускников по специальности «Стоматология»: Учебное пособие /Под ред. О.О. Янушевича - М.: МГМСУ, 2011.- 194 с. | 354 |
| ПАРОДОНТОЛОГИЯ | |
| Терапевтическая стоматология: Учебник: в 3-х ч. /Под ред. Г.М. Барера.- М.: ГЭОТАР – Медиа. Ч.2: Болезни пародонта.- 2013.- 224 с.: цв. ил. | 300 |
| Обследование пациентов с болезнями пародонта: Учебно – методическое пособие для студентов /О.О. Янушевич и др. – М.: МГМСУ, 2015.- 89 с.: ил | 100 |
| Болезни пародонта. Лечение: Учебное пособие /под ред. О.О. Янушевича. – М.: Молодая гвардия, 2011. – 194 с, | 20 |
| Терапевтическая стоматология: Учебник: в 3-х томах /Под ред. Е.А. Волкова, О.О. Янушевича.- М.: ГЭОТАР – Медиа. Ч.1: Болезни зубов.- 2012.- 168 с.: ил. | 305 |
| Терапевтическая стоматология: Учебник: в 3-х ч. /Под ред. Г.М. Барера.- М.: ГЭОТАР – Медиа. Ч.2: Болезни пародонта.- 2009.- 224 с.: цв. ил. | 421 |
| Пародонтология: национальное руководство /под ред. Л. А. Дмитриевой. - М.: ГЭОТАР-Медиа, 2014. - 704 с.: ил. | 8 |
| Пародонтология: национальное руководство /под ред. Л. А. Дмитриевой. - М.: ГЭОТАР-Медиа, 2013. - 704 с.: ил. | 1 |
| Болезни пародонта. Лечение. Преподавание раздела в системе модулей : учебное пособие / под ред. О. О. Янушевича. - М.: Практическая медицина, 2014. - 167 с. | 6 |
| Болезни пародонта: справочник /И.К. Луцкая. - М.: Медицинская литература, 2010. - 243 с. | 2 |
| Стоматология. Запись и ведение истории болезни: руководство /Под ред. В.В. Афанасьева, О.О. Янушевича.- М.: ГЭОТАР – Медиа, 2012.- 157 с. | 800 |
| Максимовский Ю.М. Терапевтическая стоматология: руководство к практическим занятиям: Учебное пособие /Ю.М. Максимовский, А.В. Митронин.- М.: ГЭОТАР – Медиа, 2011.- 422 с. | 1001 |
| Клинические ситуации с иллюстрациями для итоговой государственной аттестации выпускников медицинских вузов Российской Федерации: Учебное пособие /Кузьмина Э.М.. и др.- М.: МГМСУ, 2008.- 224 с.: ил. | 716 |
| Типовые тестовые задания для итоговой государственной аттестации выпускников высших медицинских учебных заведений по специальности 060105 (040400) «Стоматология»: в 2-х ч.- М.: ВУНМЦ Росздрава. Ч.1.- 2009.- 397 с. | 354 |
| Типовые тестовые задания для итоговой государственной аттестации выпускников высших медицинских учебных заведений по специальности 060105 (040400) «Стоматология»: в 2-х ч.- М.: ВУНМЦ Росздрава. Ч.2.- 2009.- 397 с. | 354 |
| Типовые тестовые задания для итоговой государственной аттестации выпускников по специальности «Стоматология»: Учебное пособие /Под ред. О.О. Янушевича - М.: МГМСУ, 2011.- 194 с. | 354 |
| Местное обезболивание в стоматологии: Учебное пособие / [Базикян Э.А. и др.]; под ред. Э.А. Базикяна.- М.: ГЭОТАР – Медиа, 2012.- 144 с.: ил. | 100 |
| Рабинович С.А. Обезболивание в стоматологии: Учебно-методическое пособие /С.А. Рабинович, Е.Н. Анисимова, Л.А. Аксамит. – М.: МГМСУ, 2014. – 128 с.: цв.ил. | 300 |
| С.А. Рабинович и др. Средства и способы местного обезболивания в стоматологии.- М.: б.и.-2013.- 136 с.: ил. | 200 |
| Чиликин В. Н. Плоский лишай: учебное пособие /В.Н. Чиликин, М.Л. Половец. - М.: МГМСУ, 2011. - 88 с.: цв.ил. | 5 |

| | |
|----------------------------------------------------------------------------------------------------------------------------------------------------------------------------------------------------------------------------------------------|------|
| Терапевтическая стоматология: национальное руководство /Под ред. Л.А. Дмитриевой, Ю.М. Максимовского. - М.: ГЭОТАР-Медиа, 2009. - 908 с. | 1 |
| Функциональное избирательное пришлифовывание в практике терапевтической стоматологии: учебное пособие /Л.А. Дмитриева [и др.]. - М.: МГМСУ, 2008. - 23 с.: ил. | 1 |
| Пародонтология: национальное руководство /Под ред. Л.А. Дмитриевой. - М.: ГЭОТАР-Медиа, 2013. - 704 с.: ил. | 1 |
| Протокол ведения больных. Гингивит. Протокол ведения больных. Острый некротический язвенный гингивит Венсана /О.О. Янушевич [и др.]. - М.: МГМСУ, 2012. - 94 с. | 1 |
| Пародонтит XXI век: Учебное пособие /Под ред.: О.О. Янушевича, Л.А. Дмитриевой, З.Э. Ревазовой. - М.: МГМСУ, 2012. - 366 с.: ил. | 1 |
| КОМПЛЕКСНОЕ ЗУБОПРОТЕЗИРОВАНИЕ И ЧЕЛЮСТНО-ЛИЦЕВОЕ ПРОТЕЗИРОВАНИЕ | |
| Ортопедическая стоматология: Учебник /Под ред.: И.Ю. Лебеденко, Э.С. Каливрадзияна.- М.: ГЭОТАР – Медиа, 2011.- 639 с.: цв.ил. | 1000 |
| Телескопические и замковые крепления зубных протезов : монография / И. Ю. Лебеденко [и др.]. - 2-е изд., испр. и доп. - М. : Молодая гвардия, 2011. - 350 с. : цв.ил. | 420 |
| Руководство к практическим занятиям по протезированию зубных рядов (сложному протезированию): Учебное пособие ; под ред. И.Ю. Лебеденко. – М.: Практическая медицина, 2014. – 408 с. | 20 |
| Жулёв Е.Н. Ортопедическая стоматология: Учебник.- М.: ООО «Издательство Медицинское информационное агентство», 2012.- 824 с.: цв.вкл.16 с. | 10 |
| Ортопедическая стоматология: Учебник /Н.Г. Аболмасов, Н.Н. Аболмасов, В.А. Бычков, А. Аль-Хаким.- 5-е изд. – М.: МЕДпресс – информ, 2009.- 496 с.: ил. | 12 |
| Запись и ведение медицинской карты в клинике ортопедической стоматологии: Учебное пособие /Под ред. Т.И. Ибрагимова.- М.: ГЭОТАР – Медиа, 2013.- 223 с. | 500 |
| Руководство к практическим занятиям по ортопедической стоматологии: для студентов 3 курса: Учебное пособие для студ., обуч. по спец. 060105 (040400) – Стоматология /Под ред. И.Ю. Лебеденко.- М.: Практическая медицина, 2009.- 432 с.: ил. | 391 |
| Руководство к практическим занятиям по ортопедической стоматологии: для студентов 4 курса: Учебное пособие для студ., обуч. по спец. 060105 (040400) – Стоматология /Под ред. И.Ю. Лебеденко.- М.: Практическая медицина, 2009.- 368 с.: ил. | 380 |
| Руководство к практическим занятиям по ортопедической стоматологии: для студентов 5 курса: Учебное пособие для студ., обуч. по спец. 060105 (040400) – Стоматология /Под ред. И.Ю. Лебеденко.- М.: Практическая медицина, 2009.- 512 с.: ил. | 333 |
| Ирошникова Е.С. Парафункция жевательных, мимических мышц, мышц языка и бруксизм: Учебное пособие /Е.С. Ирошникова, А.Ю. Малый, Т.П. Тимофеева – Кольцова. – М.: МГМСУ, 2012. – 156 с.: цв.ил. | 50 |
| Местное обезболивание в стоматологии: Учебное пособие /Под ред. Э.А. Базикяна.- М.: ГЭОТАР – Медиа, 2012.- 142 с.: цв. ил. | 100 |
| Рабинович С.А. Обезболивание в стоматологии: Учебно-методическое пособие /С.А. Рабинович, Е.Н. Анисимова, Л.А. Аксамит. – М.: МГМСУ, 2014. – 128 с.: цв.ил. | 300 |
| С.А. Рабинович и др. Средства и способы местного обезболивания в стоматологии: Учебное пособие.- М.: б.и.-2013.- 136 с.: ил. | 200 |
| Руководство по ортопедической стоматологии. Протезирование при полном отсутствии зубов: Учебное пособие.- 3-е изд., испр. и доп. /Под ред. И.Ю. Лебеденко, Э.С. Каливрадзияна, Т.И. Ибрагимова, Е.А. Брагина.- М.: ООО «Медицинское | 5 |

| | |
|--------------------------------------------------------------------------------------------------------------------------------------------------------------------------------------------------------------------------|------|
| информационное агентство», 2011.- 448 с.: ил. | |
| Клинические ситуации с иллюстрациями для итоговой государственной аттестации выпускников медицинских вузов Российской Федерации: Учебное пособие /Кузьмина Э.М.. и др.- М.: МГМСУ, 2008.- 224 с.: ил. | 716 |
| Ортопедическая стоматология: национальное руководство /под ред. И.Ю. Лебедеико, С.Д. Арутюнова, А.Н. Ряховского. – ГЭОТАР – Медиа, 2016. – 824 с. | 20 |
| Стоматологическая помощь пациентам с отягощенным аллергологическим анамнезом: учебное пособие / Л. В. Дубова [и др.]. - М.: Новик, 2012. - 79 с. | 7 |
| Исследование электрохимических потенциалов в полости рта: пособие для врачей /И.Ю. Лебедеико, О.И. Манин. - М.: СТБ, 2011. - 87 с.: цв.ил. | 7 |
| CEREC-технология реставрации зубов /Под ред.: И.Ю. Лебедеико, С.Д. Арутюнов, Т.И. Ибрагимов. - М.: СТБ, 2012. - 113 с.: цв.ил. | 3 |
| Магне П. Адгезивные керамические реставрации передних зубов: пер. с англ. /П. Магне, Ю. Бельсер. - М.: МЕДпресс-информ, 2012. - 407 с.: цв.ил. | 2 |
| CAD/CAM технология реставрации зубов-CEREC : учебное пособие / под ред. И. Ю. Лебедеико. - М. : Практическая медицина, 2014. - 103 с.: цв.ил. | 3 |
| CEREC-технология реставрации зубов / под ред.: И. Ю. Лебедеико, С. Д. Арутюнов, Т. И. Ибрагимов. - М. : Новик, 2012. - 111 с. : цв.ил. | 2 |
| Типовые тестовые задания для итоговой государственной аттестации выпускников высших медицинских учебных заведений по специальности 060105 (040400) «Стоматология»: в 2-х ч.- М.: ВУНМЦ Росздрава. Ч.1.- 2009.- 397 с. | 354 |
| Типовые тестовые задания для итоговой государственной аттестации выпускников высших медицинских учебных заведений по специальности 060105 (040400) «Стоматология»: в 2-х ч.- М.: ВУНМЦ Росздрава. Ч.2.- 2009.- 397 с. | 354 |
| Типовые тестовые задания для итоговой государственной аттестации выпускников по специальности «Стоматология»: Учебное пособие /Под ред. О.О. Янушевича - М.: МГМСУ, 2011.- 194 с. | 354 |
| ГЕРОНТОСТОМАТОЛОГИЯ И ЗАБОЛЕВАНИЯ СЛИЗИСТОЙ ОБОЛОЧКИ РТА | |
| Терапевтическая стоматология: Учебник: в 3-х ч. /Под ред. Г.М. Барера.- М.: ГЭОТАР – Медиа. Ч.3: Заболевания слизистой оболочки полости рта.- 2013.- 255 с.: цв. ил. | 280 |
| Терапевтическая стоматология: Учебник: в 3-х ч. /Под ред. Г.М. Барера.- М.: ГЭОТАР – Медиа. Ч.3: Заболевания слизистой оболочки полости рта.- 2010.- 254 с.: цв. ил. | 602 |
| Стоматология. Запись и ведение истории болезни: руководство /Под ред. В.В. Афанасьева, О.О. Янушевича.- М.: ГЭОТАР – Медиа, 2012.- 157 с. | 800 |
| Максимовский Ю.М. Терапевтическая стоматология: руководство к практическим занятиям: Учебное пособие /Ю.М. Максимовский, А.В. Митронин.- М.: ГЭОТАР – Медиа, 2011.- 422 с. | 1001 |
| Клинические ситуации с иллюстрациями для итоговой государственной аттестации выпускников медицинских вузов Российской Федерации: Учебное пособие /Кузьмина Э.М.. и др.- М.: МГМСУ, 2008.- 224 с.: ил. | 716 |
| Типовые тестовые задания для итоговой государственной аттестации выпускников высших медицинских учебных заведений по специальности 060105 (040400) «Стоматология»: в 2-х ч.- М.: ВУНМЦ Росздрава. Ч.1.- 2009.- 397 с. | 354 |
| Типовые тестовые задания для итоговой государственной аттестации выпускников высших медицинских учебных заведений по специальности 060105 (040400) «Стоматология»: в 2-х ч.- М.: ВУНМЦ Росздрава. Ч.2.- 2009.- 397 с. | 354 |
| Типовые тестовые задания для итоговой государственной аттестации выпускников по специальности «Стоматология»: Учебное пособие /Под ред. О.О. Янушевича - М.: МГМСУ, 2011.- 194 с. | 354 |

| | |
|----------------------------------------------------------------------------------------------------------------------------------------------------------------------------------------------------------------------------------------------------------------------|------|
| Рабинович С.А. Обезболивание в стоматологии: Учебно-методическое пособие /С.А. Рабинович, Е.Н. Анисимова, Л.А. Аксамит. – М.: МГМСУ, 2014. – 128 с.: цв.ил. | 300 |
| Местное обезболивание в стоматологии: Учебное пособие / [Базилян Э.А. и др.]; под ред. Э.А. Базиляна.- М.: ГЭОТАР – Медиа, 2012.- 144 с.: ил. | 100 |
| С.А. Рабинович и др. Средства и способы местного обезболивания в стоматологии.- М.: б.и.-2013.- 136 с.: ил. | 200 |
| ИМПЛАНТОЛОГИЯ И РЕКОНСТРУКТИВНАЯ ХИРУРГИЯ ПОЛОСТИ РТА | |
| Ортопедическая стоматология: Учебник /Под ред.: И.Ю. Лебеденко, Э.С. Каливрадзияна.- М.: ГЭОТАР – Медиа, 2011.- 639 с.: цв.ил. | 1000 |
| Руководство к практическим занятиям по протезированию зубных рядов (сложному протезированию): Учебное пособие ; под ред. И.Ю. Лебеденко. – М.: Практическая медицина, 2014. – 408 с. | 20 |
| Жулёв Е.Н. Ортопедическая стоматология: Учебник.- М.: ООО «Издательство Медицинское информационное агентство», 2012.- 824 с.: цв.вкл.16 с. | 10 |
| Ортопедическая стоматология: Учебник /Н.Г. Аболмасов, Н.Н. Аболмасов, В.А. Бычков, А. Аль-Хаким.- 5-е изд. – М.: МЕДпресс – информ, 2009.- 496 с.: ил. | 12 |
| Запись и ведение медицинской карты в клинике ортопедической стоматологии: Учебное пособие /Под ред. Т.И. Ибрагимова.- М.: ГЭОТАР – Медиа, 2013.- 223 с. | 500 |
| Парафункция жевательных, мимических мышц, мышц языка и бруксизм: учебное пособие для послевузовского образования: интернов, ординаторов, аспирантов и практических врачей /Е.С. Ирошникова, А.Ю. Малый, Т.П. Тимофеева-Кольцова. - М.: МГМСУ, 2012. - 156 с.: цв.ил. | 50 |
| Ортопедическая стоматология: национальное руководство /под ред. И.Ю. Лебеденко, С.Д. Арутюнова, А.Н. Ряховского. – ГЭОТАР – Медиа, 2016. – 824 с. | 20 |
| Загорский В. А. Протезирование зубов на имплантатах / В. А. Загорский, Т. Г. Робустова. - М.: Бином, 2011. - 350 с.: цв.ил. | 1 |
| Стоматологическая помощь пациентам с отягощенным аллергологическим анамнезом: учебное пособие / Л. В. Дубова [и др.]. - М.: Новик, 2012. - 79 с. | 7 |
| Исследование электрохимических потенциалов в полости рта: пособие для врачей /И.Ю. Лебеденко, О.И. Манин. - М.: СТВ, 2011. - 87 с.: цв.ил. | 7 |
| CEREC-технология реставрации зубов /Под ред.: И.Ю. Лебеденко, С.Д. Арутюнов, Т.И. Ибрагимов. - М.: СТВ, 2012. - 113 с.: цв.ил. | 3 |
| Магне П. Адгезивные керамические реставрации передних зубов: пер. с англ. /П. Магне, Ю. Бельсер. - М.: МЕДпресс-информ, 2012. - 407 с.: цв.ил. | 2 |
| CAD/CAM технология реставрации зубов-CEREC : учебное пособие / под ред. И. Ю. Лебеденко. - М. : Практическая медицина, 2014. - 103 с.: цв.ил. | 3 |
| CEREC-технология реставрации зубов / под ред.: И. Ю. Лебеденко, С. Д. Арутюнов, Т. И. Ибрагимов. - М. : Новик, 2012. - 111 с. : цв.ил. | 2 |
| ГНАТОЛОГИЯ И ФУНКЦИОНАЛЬНАЯ ДИАГНОСТИКА | |
| Ортопедическая стоматология: Учебник /Под ред.: И.Ю. Лебеденко, Э.С. Каливрадзияна.- М.: ГЭОТАР – Медиа, 2011.- 639 с.: цв.ил. | 1000 |
| Руководство к практическим занятиям по протезированию зубных рядов (сложному протезированию): Учебное пособие ; под ред. И.Ю. Лебеденко. – М.: Практическая медицина, 2014. – 408 с. | 20 |
| Парафункция жевательных, мимических мышц, мышц языка и бруксизм: учебное пособие для послевузовского образования: интернов, ординаторов, аспирантов и практических врачей /Е.С. Ирошникова, А.Ю. Малый, Т.П. Тимофеева-Кольцова. - М.: МГМСУ, 2012. - 156 с.: цв.ил. | 50 |
| Функциональная неинвазивная диагностика органов и систем человека. Медицинский КВЧ-диагностический комплекс: монография /А.Ш. Авшалумов, Р.У. Балтаева, Г. Ф. Филаретов. - М.: МИА, 2013. - 262 с.: цв.ил. | 1 |

| | |
|--------------------------------------------------------------------------------------------------------------------------------------------------------------------------------------------------------------------|------|
| Хирургическая стоматология: Учебник /Под ред. Т.Г. Робустовой.- 4-е изд. перераб. и доп.- М.: Медицина, 2010.- 685 с.: цв.ил. | 505 |
| Хирургическая стоматология: Учебник /Под общ. ред. В.В. Афанасьева.- 2-е изд., испр. и доп.-М.: ГЭОТАР – Медиа, 2015.- 792 с.: цв. ил. | 300 |
| Хирургическая стоматология и челюстно-лицевая хирургия: национальное руководство /под ред.: А. А. Кулакова, Т. Г. Робустовой, А. И. Неробеева. - М.: ГЭОТАР-Медиа, 2010. - 921 с.: ил. | 3 |
| Харьков Л.В. Атлас хирургических стоматологических заболеваний челюстно-лицевой области у детей: учебное пособие /Л.В. Харьков, Л.Н. Яковенко, И.Л. Чехова. - К.: Книга плюс, 2012. - 503 с.: цв.ил. | 3 |
| Патология височно-нижнечелюстных суставов /В.А. Семкин, Н.А. Рабухина, С.И. Волков. - М.: Практическая медицина, 2011. - 167 с.: ил. | 4 |
| Инструментальная функциональная диагностика зубочелюстной системы: учебное пособие /И.Ю. Лебедеко, С.Д. Арутюнов, М.М. Антоник. - М.: МЕДпресс-информ, 2010. - 80 с.: цв.ил. | 7 |
| Окклюзионные шины (современное состояние проблемы) / В. А. Хватова, С. О. Чикунов. - М.: Медицинская книга, 2010. - 53 с.: цв.ил. | 4 |
| КЛИНИЧЕСКАЯ СТОМАТОЛОГИЯ | |
| ЧЕЛЮСТНО – ЛИЦЕВАЯ ХИРУРГИЯ | |
| Хирургическая стоматология: Учебник /Под ред. Т.Г. Робустовой.- 4-е изд. перераб. и доп.- М.: Медицина, 2010.- 685 с.: цв.ил. | 706 |
| Хирургическая стоматология: Учебник: /Под ред. В.В. Афанасьева.- М.: ГЭОТАР – Медиа, 2015.- 792 с.: ил. | 300 |
| Хирургическая стоматология: Учебник: CD диск /Под ред. В.В. Афанасьева.- М.: ГЭОТАР – Медиа, 2010.- 878 с.: ил. | 604 |
| Хирургическая стоматология и челюстно – лицевая хирургия. Тематические тесты: В 2-х частях /Под ред. А.М. Панина, В.В. Афанасьева.- М.: ГЭОТАР – Медиа, 2009.- Ч.2.- 763 с. | 1003 |
| Хирургическая стоматология и челюстно-лицевая хирургия : национальное руководство /под ред.: А.А. Кулакова, Т.Г. Робустовой, А.И. Неробеева. - М.: ГЭОТАР-Медиа, 2010. - 921 с.: ил. | 3 |
| Стоматология и челюстно-лицевая хирургия: учебное пособие для студ. леч., пед. и медико-профилактич. фак-ов мед. вузов /под ред. А.Ю. Дробышева. - 3-е изд., перераб. и доп. - М.: МГМСУ, 2011. - 200 с. | 6 |
| Дробышев А. Ю. Применение дистракционного метода у больных при дефектах и атрофии альвеолярной части нижней челюсти : учебно-методическое пособие /А.Ю. Дробышев, А.А. Киселев. - М.: МГМСУ, 2007. - 32 с.: ил. | 3 |
| Анастасов Г. Основы ортогнатической хирургии: руководство /Г. Анастасов, А.Ю. Дробышев. - М.: Печатный Город, 2007. - 56 с.: ил. | 3 |
| Дробышев А.Ю. Основы обследования, планирования и оперативного лечения больных с врожденными аномалиями и деформациями челюстей: учебно-методическое пособие /А.Ю. Дробышев. - М.: МГМСУ, 2007. - 42 с.: ил. | 3 |
| Стоматология. Запись и ведение истории болезни : руководство / под ред.: В. В. Афанасьева, О. О. Янушевича. - М.: ГЭОТАР-Медиа, 2012. - 157 с. | 300 |
| Седация в стоматологии: монография /С.А. Рабинович, Е.В. Зорян, А.С. Добродеев. - М.: Лига, 2013. - 223 с.: цв.ил. (5 экз.) | 5 |
| Обеспечение безопасности при проведении местной анестезии в стоматологии. Первая помощь при неотложных состояниях: учебно-методическое пособие / С. А. Рабинович [и др.]. - М.: МГМСУ, 2014. - 77 с.: цв.ил. | 10 |
| Рабинович С.А. Обезболивание в стоматологии: учебно-методическое пособие для студ. стомат. фак-ов /С.А. Рабинович, Е.Н. Анисимова, Л.А. Аксамит. - М.: МГМСУ, 2014. - 128 с.: | 308 |

| | |
|-----------------------------------------------------------------------------------------------------------------------------------------------------------------------------------------------------------------------------------|------|
| цв.ил. | |
| Экстренная помощь при неотложных состояниях в условиях стоматологического кабинета: учебное пособие /С.А. Рабинович [и др.]. - Краснодар: [б. и.], 2016. | 1 |
| С.А. Рабинович и др. Средства и способы местного обезболивания в стоматологии.- М.: б.и.-2013.- 136 с.: ил. | 200 |
| Клинические ситуации с иллюстрациями для итоговой государственной аттестации выпускников медицинских вузов Российской Федерации: Учебное пособие /Кузьмина Э.М. и др.- М.: МГМСУ, 2008.- 224 с.: ил. | 716 |
| ОНКОСТОМАТОЛОГИЯ И ЛУЧЕВАЯ ТЕРАПИЯ | |
| Ярема В.И. Лечение новообразований головы и шеи: Учебное пособие /В.И. Ярема, О.О. Янушевич.- 2-е изд.- М.: Професионал, 2010.- 222 с.: цв. ил. | 1000 |
| Ярема В.И. Хирургия новообразований головы: Учебное пособие /В.И. Ярема, О.О. Янушевич.- М.: Професионал, 2009.- 208 с.: ил. | 1000 |
| Терновой С.К. Лучевая диагностика и терапия: Учебник: в 2-х т. /С.К. Терновой, В.Е. Синицын, А.И. Шехтер.- М.: Медицина, Шико. Т.1 Общая лучевая диагностика.- 2008.- 231 с.: ил. | 400 |
| Терновой С.К. Лучевая диагностика и терапия: Учебник: в 2-х т. /С.К. Терновой, А.Ю. Васильев, В.Е. Синицын.- М.: Медицина, Шико. Т.2 Частная лучевая диагностика.- 2008.- 351 с.: ил. | 400 |
| Терновой С.К. Лучевая диагностика и терапия: Учебное пособие /С.К. Терновой, В.Е. Синицын.- М.: ГЭОТАР – Медиа, 2010.- 304 с.: ил. | 60 |
| Лучевая диагностика в стоматологии: национальное руководство /Под ред. А.Ю. Васильева.- М.: ГЭОТАР – Медиа, 2010.- 284 с.: ил. | 75 |
| Лучевая диагностика в стоматологии: Учебное пособие /под общ. ред. А.Ю. Васильева и др.- М.: Медицина, 2007- 496 с.: ил. | 400 |
| Лучевая диагностика в стоматологии: учебное пособие по специальности 060105 (040400) – «Стоматология» /Васильев А.Ю. и др.- М.: ГЭОТАР – Медиа, 2008.- 171 с.: ил. | 954 |
| Лучевая диагностика и терапия заболеваний головы и шеи: национальное руководство /под ред. Т.Н. Трофимовой. - М.: ГЭОТАР-Медиа, 2013. - 888 с.: ил. | 2 |
| Основы клинической радиобиологии: учебник /под ред.: Е.Б. Бурлаковой, Е.В. Кижяева. - М.: Бином, 2013. | 1 |
| ДЕТСКАЯ ЧЕЛЮСТНО-ЛИЦЕВАЯ ХИРУРГИЯ | |
| Детская челюстно – лицевая хирургия. Руководство к практическим занятиям: Учебное пособие /под ред.: О.З. Топольницкого, А.П. Гургенадзе. – М.: ГЭОТАР – Медиа, 2015. – 165 с.: ил. | 510 |
| Детская челюстно – лицевая хирургия. Сборник иллюстрированных клинических задач и тестов: Учебное пособие /под ред.: О.З. Топольницкого, А.П. Гургенадзе. – 2-е изд., перераб.и доп. – М.: ГЭОТАР – Медиа, 2015. – 172 с.: цв.ил. | 110 |
| Персин Л.С. и др. Стоматология детского возраста: Учебник /Персин Л.С., Елизарова В.М., Дьякова С.В.- 5-е изд., перераб. и доп. – М.: Медицина, 2008.- 640 с.: ил. | 847 |
| Стоматология детская. Хирургия: Учебник /Под ред. С.В. Дьяковой.- М.: Медицина, 2009.- 379 с.: цв.ил. | 408 |
| Детская хирургическая стоматология и челюстно – лицевая хирургия: Сборник иллюстрированных клинических задач и тестов: Учебное пособие /Под ред. О.З. Топольницкого.- М.: ГЭОТАР – Медиа, 2011.- 192 с.: ил. | 405 |
| Топольницкий О.З. Атлас по детской хирургической стоматологии и челюстно – лицевой хирургии: | 500 |

| | |
|--------------------------------------------------------------------------------------------------------------------------------------------------------------------------------------------------------------------------|------|
| Учебное пособие /О.З. Топольницкий, А.Ю. Васильев. – М.: ГЭОТАР – Медиа, 2011.- 259 с.: ил. | |
| Клинические ситуации с иллюстрациями для итоговой государственной аттестации выпускников медицинских вузов Российской Федерации: Учебное пособие /Кузьмина Э.М. и др.- М.: МГМСУ, 2008.- 224 с.: ил. | 716 |
| Рабинович С.А. Обезболивание в стоматологии: Учебно-методическое пособие /С.А. Рабинович, Е.Н. Анисимова, Л.А. Аксамит. – М.: МГМСУ, 2014. – 128 с.: цв.ил. | 300 |
| С.А. Рабинович и др. Средства и способы местного обезболивания в стоматологии: Учебное пособие.- М.: б.и.-2013.- 136 с.: ил. | 200 |
| Местное обезболивание в стоматологии: Учебное пособие /Под ред. Э.А. Базикяна.- М.: ГЭОТАР – Медиа, 2012.- 142 с.: цв. ил. | 100 |
| Хирургическая стоматология и челюстно – лицевая хирургия. Тематические тесты: Учебное пособие: в 2-х частях /Под ред. А.М. Панина, В.В. Афанасьева.- М.: ГЭОТАР – Медиа, 2009.- Ч.2.- 763 с. | 1003 |
| Типовые тестовые задания для итоговой государственной аттестации выпускников высших медицинских учебных заведений по специальности 060105 (040400) «Стоматология»: в 2-х ч.- М.: ВУНМЦ Росздрава. Ч.1.- 2009.- 397 с. | 354 |
| Типовые тестовые задания для итоговой государственной аттестации выпускников высших медицинских учебных заведений по специальности 060105 (040400) «Стоматология»: в 2-х ч.- М.: ВУНМЦ Росздрава. Ч.2.- 2009.- 397 с. | 354 |
| Типовые тестовые задания для итоговой государственной аттестации выпускников по специальности «Стоматология»: Учебное пособие /Под ред. О.О. Янушевича - М.: МГМСУ, 2011.- 194 с. | 354 |
| ЧЕЛЮСТНО – ЛИЦЕВАЯ И ГНАТИЧЕСКАЯ ХИРУРГИЯ | |
| Хирургическая стоматология: Учебник /Под ред. Т.Г. Робустовой.- 4-е изд. перераб. и доп.- М.: Медицина, 2010.- 685 с.: цв.ил. | 706 |
| Хирургическая стоматология: Учебник: /Под ред. В.В. Афанасьева.- М.: ГЭОТАР – Медиа, 2015.- 792 с.: ил. | 300 |
| Хирургическая стоматология: Учебник: CD диск /Под ред. В.В. Афанасьева.- М.: ГЭОТАР – Медиа, 2010.- 878 с.: ил. | 604 |
| Хирургическая стоматология и челюстно – лицевая хирургия. Тематические тесты: В 2-х частях /Под ред. А.М. Панина, В.В. Афанасьева.- М.: ГЭОТАР – Медиа, 2009.- Ч.2.- 763 с. | 1003 |
| Хирургическая стоматология и челюстно-лицевая хирургия : национальное руководство /под ред.: А.А. Кулакова, Т.Г. Робустовой, А.И. Неробеева. - М.: ГЭОТАР-Медиа, 2010. - 921 с.: ил. | 3 |
| Стоматология и челюстно-лицевая хирургия: учебное пособие для студ. леч., пед. и медико-профилактич. фак-ов мед. вузов /под ред. А.Ю. Дробышева. - 3-е изд., перераб. и доп. - М.: МГМСУ, 2011. - 200 с. | 6 |
| Дробышев А. Ю. Применение дистракционного метода у больных при дефектах и атрофии альвеолярной части нижней челюсти : учебно-методическое пособие /А.Ю. Дробышев, А.А. Киселев. - М.: МГМСУ, 2007. - 32 с.: ил. | 3 |
| Анастасов Г. Основы ортогнатической хирургии: руководство /Г. Анастасов, А.Ю. Дробышев. - М.: Печатный Город, 2007. - 56 с.: ил. | 3 |
| Дробышев А.Ю. Основы обследования, планирования и оперативного лечения больных с врожденными аномалиями и деформациями челюстей: учебно-методическое пособие /А.Ю. Дробышев. - М.: МГМСУ, 2007. - 42 с.: ил. | 3 |
| Стоматология. Запись и ведение истории болезни : руководство / под ред.: В. В. Афанасьева, О. О. Янушевича. - М.: ГЭОТАР-Медиа, 2012. - 157 с. | 300 |

| | |
|---------------------------------------------------------------------------------------------------------------------------------------------------------------------------------------------------------------------------|------|
| Седация в стоматологии: монография /С.А. Рабинович, Е.В. Зорян, А.С. Добродеев. - М.: Лига, 2013. - 223 с.: цв.ил. (5 экз.) | 5 |
| Обеспечение безопасности при проведении местной анестезии в стоматологии. Первая помощь при неотложных состояниях: учебно-методическое пособие / С. А. Рабинович [и др.]. - М.: МГМСУ, 2014. - 77 с.: цв.ил. | 10 |
| Рабинович С.А. Обезболивание в стоматологии: учебно-методическое пособие для студ. стомат. фак-ов /С.А. Рабинович, Е.Н. Анисимова, Л.А. Аксамит. - М.: МГМСУ, 2014. - 128 с.: цв.ил. | 308 |
| Экстренная помощь при неотложных состояниях в условиях стоматологического кабинета: учебное пособие /С.А. Рабинович [и др.]. - Краснодар: [б. и.], 2016. | 1 |
| С.А. Рабинович и др. Средства и способы местного обезболивания в стоматологии.- М.: б.и.-2013.- 136 с.: ил. | 200 |
| Клинические ситуации с иллюстрациями для итоговой государственной аттестации выпускников медицинских вузов Российской Федерации: Учебное пособие /Кузьмина Э.М.. и др.- М.: МГМСУ, 2008.- 224 с.: ил. | 716 |
| ДЕТСКАЯ СТОМАТОЛОГИЯ | |
| Детская терапевтическая стоматология. Руководство к практическим занятиям: Учебное пособие /под ред.: Л.П. Кисельниковой, С.Ю. Страховой. – М.: ГЭОТАР – Медиа, 2013. – 288 с.: ил. | 300 |
| Стоматология детская. Терапия: Учебник /Под ред. В.М. Елизаровой.- М.: Медицина, 2009.- 404 с.: цв. ил. (Учебная литература для студентов мед.вузов) | 600 |
| Персин Л.С., Елизарова В.М., Дьякова С.В. Стоматология детского возраста: Учебное пособие /Персин Л.С., Елизарова В.М., Дьякова С.В. – 5-е изд., перераб. и доп.- М.: ОАО «Издательство «Медицина», 2008.- 640 с.: ил. | 847 |
| Детская терапевтическая стоматология. Руководство к практическим занятиям: Учебное пособие /Под ред.: Л. П. Кисельниковой, С. Ю. Страховой. - М.: ГЭОТАР-Медиа, 2012. - 650 с.: ил. | 203 |
| Детская терапевтическая стоматология: Учебное пособие: вып. 5 /Л.П. Кисельникова [и др.]; под ред. Л.П. Кисельниковой.- М.: Литтера, 2010.- 208 с.: ил. (Алгоритм диагностики и лечения) | 740 |
| Детская терапевтическая стоматология: Учебно – методическое пособие /Кисельникова Л.П. и др.; МГМСУ.- М.: МГМСУ Ч.1.- 2008.- 110 с. | 1120 |
| Детская терапевтическая стоматология: Учебно – методическое пособие /Кисельникова Л.П. и др.; МГМСУ.- М.: МГМСУ Ч.2.- 2008.- 208 с. | 1120 |
| Клинические ситуации с иллюстрациями для итоговой государственной аттестации выпускников медицинских вузов Российской Федерации: Учебное пособие /Кузьмина Э.М.. и др.- М.: МГМСУ, 2008.- 224 с.: ил. | 716 |
| Типовые тестовые задания для итоговой государственной аттестации выпускников высших медицинских учебных заведений по специальности 060105 (040400) «Стоматология»: в 2-х ч.- М.: ВУНМЦ Росздрава. Ч.1.- 2009.- 397 с. | 354 |
| Типовые тестовые задания для итоговой государственной аттестации выпускников высших медицинских учебных заведений по специальности 060105 (040400) «Стоматология»: в 2-х ч.- М.: ВУНМЦ Росздрава. Ч.2.- 2009.- 397 с. | 354 |
| Типовые тестовые задания для итоговой государственной аттестации выпускников по специальности «Стоматология»: Учебное пособие /Под ред. О.О. Янушевича - М.: МГМСУ, 2011.- 194 с. | 354 |
| Рабинович С.А. Обезболивание в стоматологии: Учебно-методическое пособие /С.А. Рабинович, Е.Н. Анисимова, Л.А. Аксамит. – М.: МГМСУ, 2014. – 128 с.: цв.ил. | 300 |

| | |
|------------------------------------------------------------------------------------------------------------------------------------------------------------------------------------------------------------------|------|
| С.А. Рабинович и др. Средства и способы местного обезболивания в стоматологии: Учебное пособие.- М.: б.и.-2013.- 136 с.: ил. | 200 |
| Местное обезболивание в стоматологии: Учебное пособие /Под ред. Э.А. Базикяна.- М.: ГЭОТАР – Медиа, 2012.- 142 с.: цв. ил. | 100 |
| ОРТОДОНТИЯ И ДЕТСКОЕ ПРОТЕЗИРОВАНИЕ | |
| Персин Л.С. Ортодонтия. Диагностика и лечение зубочелюстно-лицевых аномалий и деформаций: учебник /Л.С. Персин. - М.: ГЭОТАР-Медиа, 2015. - 638 с.: ил. | 401 |
| Персин Л.С. Стоматология детского возраста: учебник в трех частях /Л.С. Персин. - 2-е изд., перераб. и доп. - М.: ГЭОТАР-Медиа Часть 3: Ортодонтия. - 2016. - 237 с.: цв.ил. | 300 |
| Персин Л.С. и др. Стоматология детского возраста: Учебник /Персин Л.С., Елизарова В.М., Дьякова С.В.- 5-е изд., перераб. и доп. – М.: Медицина, 2008.- 640 с.: ил. | 847 |
| Янушевич О.О. Ортодонтия. Ситуационные задачи: учебное пособие /О.О. Янушевич, Л.С. Персин, А.Б. Слабковская. - М.: ГЭОТАР-Медиа, 2016. - 191 с.: цв.ил. | 300 |
| Тестовые задания по ортодонтии: практикум для системы послевузовского образования /Под ред. Л.С. Персина. - М.: Медицина, 2012. - 161 с.: ил. | 702 |
| Слабковская А. Б. Ортодонтия. Диагностика и лечение трансверсальных аномалий окклюзии: монография / А. Б. Слабковская, Л. С. Персин. - М.: Балто принт, 2010. - 228 с.: цв.ил. | 700 |
| Аникиенко А.А. Аппаратурное ортодонтическое лечение и его подчинение физиологическим законам раздражения /А.А. Аникиенко, Н.В. Панкратова, Л.С. Персин. – М.: МИА, 2010.- 111 с.: ил. | 1000 |
| Местное обезболивание в стоматологии: Учебное пособие /Под ред. Э.А. Базикяна.- М.: ГЭОТАР – Медиа, 2012.- 142 с.: цв. ил. | 100 |
| Пропедевтическая стоматология - основы ортодонтии: методическая разработка для студентов /Э.А. Базикян [и др.]. - М.: МГМСУ, 2014. - 38 с.: ил. | 690 |
| Базикян Э.А. Основы ортодонтии в разделе пропедевтической стоматологии: методическая разработка /Э.А. Базикян, Г.И. Лукина, Д.А. Селезнёв.- М.: МГМСУ, 2010.- 41 с.: цв.ил. | 172 |
| Рабинович С.А. Обезболивание в стоматологии: учебно-методическое пособие для студ. стомат. фак-ов /С.А. Рабинович, Е.Н. Анисимова, Л.А. Аксамит. - М.: МГМСУ, 2014. - 128 с.: цв.ил. | 308 |
| Средства и способы местного обезболивания в стоматологии: учебное пособие /С.А. Рабинович [и др.]. - М.: Премиум принт, 2013. - 88 с.: цв.ил. | 201 |
| Ортодонтия. Вопросы организации и управления: пособие /сост. О.О. Янушевич [и др.]. - М.: МГМСУ, 2012. - 168 с. | 2 |
| Персин Л.С. Стоматология. Нейростоматология. Дисфункции зубочелюстной системы: учебное пособие /Л.С. Персин, М.Н. Шаров. - М.: ГЭОТАР-Медиа, 2013. - 358 с.: цв.ил. | 8 |
| Митчелл Л. Основы ортодонтии: Учебное пособие /под ред. Ю.М. Малыгина.- М.: ГЭОТАР – Медиа, 2010.- 336 с.: ил. | 10 |
| Обеспечение безопасности при проведении местной анестезии в стоматологии. Первая помощь при неотложных состояниях: учебно-методическое пособие /С.А. Рабинович [и др.]. - М.: МГМСУ, 2014. - 77 с.: цв.ил. | 10 |
| Эволюция медицинского шприца: от волюнки до цифровых технологий /С.А. Рабинович, Ю.Л. Васильев, С.Т. Сохов. - М.: Поли Медиа Пресс, 2013. - 103 с.: цв.ил. | 6 |
| Профилактика общесоматических осложнений и алгоритм неотложных | 12 |

| | |
|------------------------------------------------------------------------------------------------------------------------------------------------------------------------------------------------------------------------------------------|-----|
| мероприятий в условиях стоматологического кабинета: учебное пособие /С.А. Рабинович [и др.]. - М.: МГМСУ, 2012. - 89 с.: цв.ил. | |
| Алгоритм выбора анестетика и способа местного обезболивания в амбулаторной практике врача-стоматолога: учебное пособие /С.А. Рабинович [и др.]. - М.: МГМСУ, 2011. - 46 с.: цв.ил. | 8 |
| Хорошилкина Ф. Я. Ортодонтия. Лечение зубочелюстно-лицевых аномалий по методу Френкеля: Учебное пособие / Ф. Я. Хорошилкина, Ю. М. Мальгин, Л. С. Персин. - М.: МИА, 2011. - 103 с.: цв.ил. | 4 |
| Ортодонтия. Дефекты зубов, зубных рядов, аномалии прикуса, морфофункциональные нарушения в челюстно-лицевой области и их комплексное лечение: Учебное пособие /Ф.Я. Хорошилкина. - 2-е изд., испр. и доп. - М.: МИА, 2010. - 590 с.: ил. | 3 |
| Цефалометрическое обоснование ортодонтического диагноза. Книга 1: Учебное пособие / Л. С. Персин [и др.]. - М.: Пэкан Блокнот, 2010. - 84 с.: ил. | 5 |
| Окклюзия и артикуляция: руководство /В.А. Загорский. - М.: Бином, 2012. - 214 с.: цв.ил. | 3 |
| Персин Л.С. Виды зубочелюстных аномалий и их классификация: Учебное пособие /Л.С. Персин. - М.: [б. и.], 2010. - 44 с.: цв.ил. | 1 |
| Ортодонтическое лечение. Теория и практика: Учебное пособие / М.Б. Экермен. - М.: МЕДпресс-информ, 2010. - 153 с.: цв.ил. | 4 |
| ВАРИАТИВНАЯ ЧАСТЬ | |
| ОБЩИЙ УХОД ЗА БОЛЬНЫМИ | |
| Маев И.В. Общий уход за больными: Учебно-методическое пособие /Маев и др. – М.: РИО МГМСУ Ч.1. – 74 с. | 188 |
| Маев И.В. Общий уход за больными: Учебно-методическое пособие /Маев и др. – М.: РИО МГМСУ Ч.2. – 75 с. | 190 |
| Маев И.В. Общий уход за больными: Учебно-методическое пособие /Маев и др. – М.: РИО МГМСУ Ч.3. – 65 с. | 190 |
| Мухина С.А. Практическое руководство к предмету «Основы сестринского дела»: Учебник для медицинских училищ и колледжей /С.А. Мухина, И.И. Тарновская. – 2-е изд., испр.и доп. – М.: ГЭОТАР – Медиа, 2014. – 506 с.: ил. | 6 |
| Руководство по сестринскому делу: Учебно-методическое пособие для студентов среднего профессионального образования /И.В. Маев и др. – М.: МГМСУ. Ч.1. – 2015. – 66 с.: цв.ил. | 195 |
| Руководство по сестринскому делу: Учебно-методическое пособие для студентов среднего профессионального образования /И.В. Маев и др. – М.: МГМСУ. Ч.2. – 2015. – 134 с.: цв.ил. | 195 |
| Ослопов В.Н., Богоявленская О.В. Общий уход за больными в терапевтической клинике: Учебное пособие /В.Н. Ослопов, О.В. Богоявленская. – 3-е изд., испр.и доп. – М.: ГЭОТАР – Медиа, 2014. – 464 с.: ил. | 192 |
| Уход за хирургическими больными: Руководство к практическим занятиям: Учебное пособие /под ред. Н.А. Кузнецова. – М.: ГЭОТАР – Медиа, 2014. – 191 с.: ил | 200 |
| Организация ухода за детьми в хирургическом стационаре: учебное пособие /А.В. Гераськин [и др.]. - М.: МИА, 2012. - 193 с.: ил. | 1 |
| Евсеев М.А. | 3 |

| | |
|------------------------------------------------------------------------------------------------------------------------------------------------------------------------------------------|------|
| Уход за больными в хирургической клинике: учебное пособие для вузов /М.А. Евсеев. - М.: ГЭОТАР-Медиа, 2008. - 191 с.: ил. | |
| Кампхаузен У. Уход в хирургической практике: научно-практическое издание: пер. с нем. /У. Кампхаузен; под ред. М.Д. Дибирова. - М.: ГЭОТАР, 2009. - 469 с. | 4 |
| Основы ухода за хирургическими больными: учебное пособие для студ. мед. вузов /А.А. Глухов [и др.]. - М.: ГЭОТАР-Медиа, 2008. - 288 с.: ил. | 10 |
| Шевченко А.А. Клинический уход за хирургическими больными. "Уроки доброты" : учебное пособие для студ. мед. вузов /А.А. Шевченко. - М.: ГЭОТАР-Медиа, 2008. - 416 с.: ил. | 10 |
| ОГНЕВАЯ ПОДГОТОВКА | |
| Баин С., Кабардин А., Кузнецов С. И др. Огневая подготовка: Учебное пособие.- М.: Воениздат, 2011.- 416 с. | |
| ОРГАНИЗАЦИЯ ОБЕСПЕЧЕНИЯ МЕДИЦИНСКИМ ИМУЩЕСТВОМ ВОЙСК | |
| Шелепов А.М., Костенко Л.М., Бабенко О.В. Организация и тактика медицинской службы: Учебник /под ред. И.М. Чижа. – СПб.: ООО «Издательство Фолиант», 2007. – 504 с.: ил. | 100 |
| ОРГАНИЗАЦИЯ И ТАКТИКА МЕДИЦИНСКОЙ СЛУЖБЫ | |
| Шелепов А.М., Костенко Л.М., Бабенко О.В. Организация и тактика медицинской службы: Учебник /под ред. И.М. Чижа. – СПб.: ООО «Издательство Фолиант», 2007. – 504 с.: ил. | 100 |
| ВОЕННАЯ ТОКСИКОЛОГИЯ, РАДИОЛОГИЯ И МЕДИЦИНСКАЯ ЗАЩИТА | |
| Лужников Е.А., Суходолов Г.Н. Клиническая токсикология: Учебник. – 4-е изд., перераб.и доп. – М.: ООО «Медицинское информационное агентство», 2008. – 576 с.: ил. | 300 |
| УПРАВЛЕНИЕ ПОВСЕДНЕВНОЙ ДЕЯТЕЛЬНОСТЬЮ МЕДИЦИНСКОЙ СЛУЖБЫ | |
| Архангельский В.И. Руководство к практическим занятиям по военной гигиене: Учебное пособие /В.И. Архангельский, О.В. Бабенко. – М.: ГЭОТАР – Медиа, 2015. – 432 с.: ил. | 8 |
| БОЛЕЗНИ И ТРАВМЫ СЛЮННЫХ ЖЕЛЁЗ | |
| Хирургическая стоматология: Учебник /под ред. В.В. Афанасьева. – 2-е изд., испр.и доп. – М.: ГЭОТАР – Медиа, 2015. – 789 с.: цв.ил. | 300 |
| Хирургическая стоматология: Учебник: CD диск /Под ред. В.В. Афанасьева.- М.: ГЭОТАР – Медиа, 2010.- 878 с.: ил. | 604 |
| Хирургическая стоматология: Учебник /Под ред. Т.Г. Робустовой.- 4-е изд. перераб. и доп.- М.: Медицина, 2010.- 685 с.: цв.ил. | 505 |
| Афанасьев В.В. Заболевания, травмы и пороки развития слюнных желёз: Атлас /В.В. Афанасьев, М.Р. Абдусаламов: под общ. ред. В.В. Афанасьева. – М.: ГЭОТАР – Медиа, 2016. – 240 с.: ил. | 5 |
| Хирургическая стоматология. Воспалительные и дистрофические заболевания слюнных желёз: Учебное пособие /под ред. А.М. Панина. – М.: Литтера, 2011. – 208 с.: ил. | 5 |
| ВОЕННАЯ СТОМАТОЛОГИЯ | |
| Афанасьев В.В., Останин А.А. Военная стоматология и челюстно – лицевая хирургия. – М.: ГЭОТАР – Медиа, 2008. – 240 с.: ил. | 1000 |

5.3. Материально-техническое обеспечение реализации программы

Учебные аудитории для проведения занятий лекционного типа, занятий семинарского типа, курсового проектирования (выполнения курсовых работ), грузовых и индивидуальных консультаций, текущего контроля и промежуточной аттестации, а также помещения для самостоятельной работы и

помещения для хранения и профилактического обслуживания учебного оборудования представлять собой специальные помещения. Специальные помещения укомплектованы специализированной мебелью и техническими средствами обучения, служащими для представления учебной информации большой аудитории.

Для проведения занятий лекционного типа предлагаются наборы демонстрационного оборудования и учебно-наглядных пособий, обеспечивающие тематические иллюстрации, соответствующие рабочим учебным программам дисциплин (модулей).

Перечень материально-технического обеспечения, необходимого для реализации программы специалитета, включает в себя лаборатории, оснащенные специализированным оборудованием. Конкретные требования к материально-техническому и учебно-методическому обеспечению определяются в рабочих программах дисциплин.

Помещения для самостоятельной работы обучающихся оснащены компьютерной техникой с возможностью подключения к сети "Интернет" и обеспечением доступа в электронную информационно-образовательную среду МГМСУ им. А.И. Евдокимова.

В случае применения электронного обучения, дистанционных образовательных технологий допускается замена специально оборудованных помещений их виртуальными аналогами, позволяющими обучающимся осваивать умения и навыки, предусмотренные профессиональной деятельностью.

МГМСУ им. А.И. Евдокимова обеспечена необходимым комплектом лицензионного программного обеспечения (состав определяется в рабочих программах дисциплин (модулей) и подлежит ежегодному обновлению).

Электронно-библиотечные системы (электронная библиотека) и электронная информационно-образовательная среда обеспечены одновременным доступом не менее 25 процентов обучающихся по программе специалитета.

Обучающимся обеспечен доступ (удаленный доступ), в том числе в случае применения электронного обучения, дистанционных образовательных технологий, к современным профессиональным базам данных и информационным справочным системам, состав которых определяется в рабочих программах дисциплин (модулей) и подлежит ежегодному обновлению.

Обучающиеся из числа лиц с ограниченными возможностями здоровья обеспечены печатными и (или) электронными образовательными ресурсами в формах, адаптированных к ограничениям их здоровья

5.4. Финансовые условия реализации программы

Финансовое обеспечение реализации программы специалитета осуществляется в объеме не ниже установленных Министерством образования и науки Российской Федерации базовых нормативных затрат на оказание государственной услуги в сфере образования для данного уровня образования и направления подготовки с учетом корректирующих коэффициентов, учитывающих специфику образовательных программ в соответствии с Методикой определения нормативных затрат на оказание государственных услуг по реализации образовательных программ высшего образования по специальностям (направлениям подготовки) и укрупненным группам специальностей (направлений подготовки), утвержденной приказом Министерства образования и науки Российской Федерации от 30 октября 2015 г. N 1272 (зарегистрирован Министерством юстиции Российской Федерации 30 ноября 2015 г., регистрационный N 39898).

Финансовое обеспечение реализации программы специалитета осуществляется в пределах бюджетных ассигнований федерального бюджета, выделяемых федеральным органом исполнительной власти.

6. Нормативно-методическое обеспечение системы оценки качества освоения обучающимися программы

6.1. Фонды оценочных средств

Целью создания фонда оценочных средств дисциплины является установление соответствия уровня подготовки обучающегося на этапе обучения требованиям рабочей программы дисциплины (модуля).

Задачи фонда оценочных средств по дисциплине:

- оценка знаний, умений и уровня приобретенных компетенций;
- обеспечение соответствия результатов обучения задачам профессиональной деятельности через совершенствование традиционных и внедрение инновационных методов обучения в образовательный процесс МГМСУ им. А.И. Евдокимова.

Фонд оценочных средств включает контрольные вопросы и задания, задания в тестовой форме, ситуационные задачи, практические задания.

Структурными элементами фонда оценочных средств являются комплекты контрольно-оценочных средств, разработанные по каждой учебной дисциплине (модулю), входящим в учебный план.

Фонд оценочных средств формируется из оценочных средств, разработанных профессорско-преподавательским составом МГМСУ им. А.И. Евдокимова. Фонд оценочных средств формируется на бумажном и электронном носителях и хранится на кафедре, обеспечивающей преподавание данной дисциплины. Фонд оценочных средств рассматривается и утверждается на заседании кафедры, обеспечивающей преподавание дисциплины.

6.2. Государственная итоговая аттестация выпускников

Государственная итоговая аттестация обучающихся включает подготовку к сдаче и сдачу государственного экзамена по направлению подготовки 31.05.03 Стоматология и государственного экзамена по военно-учетной специальности ВУС-902900 «Стоматология».

Цель государственной итоговой аттестации обучающихся – установление уровня подготовки выпускника к выполнению профессиональных задач и соответствия его подготовки требованиям федерального государственного образовательного высшего образования.

Основными задачами государственной итоговой аттестации являются: проверка уровня сформированности компетенций, определенных федеральным государственным образовательным стандартом высшего образования и образовательной программой высшего образования.

Государственная итоговая аттестация обучающихся проводится в форме государственного экзамена;

Для обучающихся из числа инвалидов государственная итоговая аттестация проводится в МГМСУ им. А.И. Евдокимова с учетом особенностей их психофизического развития, их индивидуальных возможностей и состояния здоровья.

Программа государственной итоговой аттестации включает программу государственного экзамена и критерии оценки результатов сдачи государственного экзамена (Приложение 4).

Объем государственной итоговой аттестации составляет 3 зачетные единицы.

Государственный экзамен отражает образовательный уровень выпускника, свидетельствующий о наличии у него способностей и готовности самостоятельно решать на современном уровне задачи профессиональной деятельности, компетентно излагать специальную информацию, научно аргументировать и защищать свою точку зрения.

Государственный экзамен проводится по нескольким дисциплинам (модулям) образовательной программы, результаты освоения которых имеют определяющее значение для профессиональной деятельности выпускников.

Содержание государственного экзамена определяется программой государственной итоговой аттестации (Приложение 4).

Перед государственным экзаменом проводится консультация обучающихся по вопросам, включенным в программу государственного экзамена.

Государственный экзамен проводится устно. Государственный экзамен проводится в один этап.

Для проведения государственной итоговой аттестации в МГМСУ им. А.И. Евдокимова создаются государственные экзаменационные комиссии.

Председатель государственной экзаменационной комиссии утверждается из числа лиц, не работающих в МГМСУ им. А.И. Евдокимова, имеющих ученую степень доктора наук и/или ученое звание профессора либо являющихся ведущими специалистами - представителями работодателей или их объединений в соответствующей области профессиональной деятельности.

Результаты государственного аттестационного испытания определяются оценками "отлично", "хорошо", "удовлетворительно", "неудовлетворительно". Оценки "отлично", "хорошо", "удовлетворительно" означают успешное прохождение государственного аттестационного испытания.

Успешное прохождение государственной итоговой аттестации является основанием для выдачи обучающемуся документа о высшем образовании и о квалификации образца, установленного Министерством образования и науки Российской Федерации.

Государственный экзамен по военной подготовке военно-учетной специальности ВУС-902900 «Стоматология» является обязательным и проводится после сдачи экзамена по направлению подготовки 31.05.03 «Стоматология». Его целью является установление уровня подготовленности выпускника к выполнению профессиональных задач в соответствии с квалификационными требованиями по военно-учетной специальности выпускников Московского государственного медико-стоматологического университета им. А.И. Евдокимова.

К государственному экзамену по военной подготовке военно-учетной специальности ВУС-902900 «Стоматология» допускаются студенты, успешно завершившие в полном объеме освоение основной образовательной программы по специальности «Стоматология», прошедшие полный курс обучения по программе военной подготовки в учебном военном центре при МГМСУ, выполнившие программу учебного сбора и прошедшие войсковую стажировку и сдавшие государственный экзамен по направлению подготовки 31.05.03 Стоматология.

Итоговая государственная аттестация граждан по военной подготовке проводится в виде итогового комплексного выпускного экзамена по дисциплинам:

- управление повседневной деятельностью медицинской службы;
- организация и тактика медицинской службы;
- военная стоматология.

Выпускной экзамен проводится в три этапа по всем вышеперечисленным дисциплинам и включает в себя:

1. Проверку практической подготовки
2. Аттестационное компьютерное тестирование
3. Итоговое собеседование

Каждый этап итогового экзамена оценивается как по результатам по отдельным дисциплинам, входящим в программу итоговой аттестации, так и по общему результату, показанному экзаменуемым на конкретном этапе экзамена.

Все этапы проведения итоговой аттестации по военной подготовке документируются в форме протоколов. На основании результатов трехэтапного выпускного экзамена формируется экзаменационная оценка. Итоговая оценка определяется как средняя из трех составляющих оценок: за практическую подготовку, аттестационное компьютерное тестирование и собеседование. Преобладающим является балл за собеседование.

По результатам проведенной итоговой аттестации выставляется общая экзаменационная оценка, а также оценка за каждый предмет итогового междисциплинарного экзамена:

- управление повседневной деятельностью медицинской службы;
- организация и тактика медицинской службы;
- военная стоматология.

Решения аттестационной комиссии о прохождении выпускником государственной итоговой аттестации по военной подготовке принимаются на закрытых заседаниях простым большинством голосов членов комиссии, участвующих в заседании, при обязательном присутствии председателя

или его заместителя. При равном числе голосов председатель комиссии (или замещающий его заместитель председателя комиссии) обладает правом решающего голоса.

Все решения аттестационной комиссии оформляются протоколами.

Итоговая оценка учитывается при распределении.

По результатам государственных аттестационных испытаний обучающийся имеет право на апелляцию.